



1. వాన



అభ్యసన ఫలితాలు:

- 'వానలు వానలు' గేయం, 'వెలుగు రాకముందే' పద్యాన్ని రాగయుక్తంగా అభినయంతో పాడగలరు. (CG9)
- గేయంలోని దీర్ఘాక్షర పదాలను గుర్తించగలరు. (CG10)
- వర్ణమాలలోని హల్లులకు 'ా' కలిపి చదవగలరు, రాయగలరు. (CG10)
- అకారం, దీర్ఘాక్షరాల పదాలను చదవగలరు, రాయగలరు. (CG10)
- వాన పడితే పిల్లలు ఏం చేస్తారో సొంతమాటల్లో చెప్పగలరు. (CG9)
- జామకాయ చిత్రాన్ని గీసి రంగులు వేయగలరు. (CG12)
- గబగబ పలకండి. (CG9) ఇది కూడా తెలుసుకోండి. (CG12)



వానలు వానలు వానలు
 పారే కొండా కోనలు
 చిటపట కురిసే చినుకులు
 మిలమిల మెరిసే మెరుపులు
 పిల్లల పడవల నడకలు
 మనసు నిండుగా వేడుకలు
 బెకబెక అరిచే కప్పలు
 కిలకిలలాడే చేపలు
 వానలు వానలు వానలు
 పారే కొండా కోనలు



వినండి - మాట్లాడండి



- అ) గేయాన్ని అభినయిస్తూ పాడండి.
- ఆ) వర్షం కురిసేటప్పుడు మీరు ఏం చేస్తారు?
- ఇ) వర్షంలో తడిస్తే ఏం జరుగుతుంది?
- ఈ) కింది చిత్రం చూడండి. మాట్లాడండి.



చదవండి



అ) కింది పదాలు చదవండి. వాటిని పాఠంలో గుర్తించి సున్నా '○' చుట్టండి.

వానలు నడక పడవ చిటపట

ఆ) కింది చిత్రాన్ని చూడండి. పదం చదవండి. పాఠంలో దీర్ఘం (◌) ఉన్న అక్షరాలకు సున్నా '○' చుట్టండి.



వ	న
---	---

వాన

బి) కింది అక్షరాలను తేడా గుర్తిస్తూ చదవండి. గుణింతాల పటంలో గుర్తించండి.



క	కా
ఖ	ఖా
గ	గా
ఘ	ఘా
చ	చా
ఛ	ఛా
జ	జా
ఝ	ఝా

ట	టా
ఠ	ఠా
డ	డా
ఢ	ఢా
ణ	ణా
త	తా
థ	థా
ద	దా

ధ	ధా
న	నా
ప	పా
ఫ	ఫా
బ	బా
భ	భా
మ	మా
య	యా

ర	రా
ల	లా
వ	వా
శ	శా
ష	షా
స	సా
హ	హా
ళ	ళా

ఈ) కింది చిత్రాలు చూడండి. పేర్లు చదవండి.



కాకర



తామర



జామ



వంకాయ

ఉ) కింది పదాలు చదవండి.

కాయ
తార
మామ
రామ
పాప

కారం
వారం
దారం
పావడా
కాగడా

సాగరం
వానరం
జాగారం
ఊరగాయ
ఆవకాయ

పాతాళం
గంగాళం
మందారం
బంగారం
వానాకాలం

ఊ) కింది వాక్యాలు చదవండి.

పాట పాట ఏ పాట?
పాట పాట వాన పాట

మాట మాట ఏ మాట?
మాట మాట తాత మాట

హారం హారం ఏ హారం?
హారం హారం ఫలహారం



రాయండి



అ) కింది అక్షరాలకు దీర్ఘం (ా) చేర్చి రాయండి.

అకారం	క	గ	చ	జ	ట	డ	ణ	త	ద	న	ప
దీర్ఘం	కా										

అకారం	బ	మ	య	ర	ల	వ	శ	ష	స	హ	ళ
దీర్ఘం	బా										

ఆ) దీర్ఘం (ా) తో వచ్చే అక్షరాలతో పదాలు రాయండి.



తామర _____



సృజనాత్మకత



ఇ) చిత్రాన్ని గీయండి. రంగులు వేయండి. పేరు రాయండి.





గబగబ పలకండి

వానలు వచ్చే - పంటలు పండే - రైతులు మెచ్చే.



ఇది కూడా తెలుసుకోండి

వానలు పడితే వచ్చే లాభాలు, పడకపోతే వచ్చే నష్టాల గురించి తెలుసుకోండి.

నేనేమి నేర్చుకున్నాను?

1. కింది పదాలలో 'దీర్ఘం (ు)' ఉన్న పదాన్ని గుర్తించండి. ()
 అ) హంస ఆ) వడ ఇ) దారం



2. చిత్రాన్ని చూసి పదం రాయండి. -----

3. కింది వానిలో ఎరుపు రంగులో ఉండే పువ్వును గుర్తించండి. ()
 అ) చామంతి ఆ) తామర ఇ) మందారం

4. కింద ఇవ్వబడిన పదాలలో 'గా' (దీర్ఘాక్షర) పదాలను వేరుచేసి రాయండి.
 వానరం, బంగారం, కాగడా, సాగరం, గంగాళం, ఊరగాయ

5. మీరు బజారుకు వెళ్ళేటపుడు వాన కురుస్తున్నట్లైతే, అప్పుడు ఏమి చేయాలి? ()
 అ) పూలు కట్టాలి ఆ) గొడుగు వేసుకోవాలి ఇ) రోడ్డుపై మొక్కలు నాటాలి.

6. ఇవ్వబడిన పట్టిక ఆధారంగా మూడు దీర్ఘాక్షర పదాలు రాయండి.

తా	త	మం
బా	వం	దా
ట	కా	రం
పా	య	సం

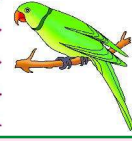
7. వాన నీరు వృధా కాకుండా ఎలా ఉపయోగించాలో చెప్పండి.

రంగాలతో (డొమైన్స్) పాఠ్యాంశాల అనుసంధానం:

రంగాలు (డొమైన్స్)	అంశాలు / భావనలు / కృత్యాలు
1. శారీరక అభివృద్ధి	వాన గేయం అభినయంతో పాడడం, ' ు ' గుణింతాక్షరాలను, పదాలను రాయడం. జామకాయ చిత్రాన్ని గీయడం, రంగులు వేయడం.
2. మేధోభివృద్ధి	వాన గేయం విని పాడడం, ' ు ' గుణింతాక్షరాలతో పదాలు గుర్తించి చదవడం.
3. సామాజిక భావోద్వేగ నైతిక అభివృద్ధి	వాన గేయం పిల్లలందరూ రాగయుక్తంగా పాడడం.
4. భాషాభివృద్ధి	వాన అభినయగేయం పాడడం, చిత్రం గురించి మాట్లాడడం, పదాలు చదవడం, రాయడం.
5. సౌందర్యాత్మక సాంస్కృతిక అభివృద్ధి	వాన గేయం అభినయంతో రాగయుక్తంగా పాడడం, జామకాయ చిత్రాన్ని గీయడం, రంగులు వేయడం.



2. చిలకల్లారా చిలకల్లారా!

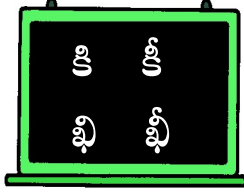


అభ్యసన ఘటితాలు :

- 'చింతచెట్టు చిలకల తోటి', 'వెలుగు రాకముందే' పద్యాన్ని రాగయుక్తంగా అభినయంతో పాడగలరు. (CG9)
- గుడి, గుడి దీర్ఘం అక్షరాల ఉచ్చారణ బేధాలను గుర్తించగలరు. (CG10)
- (°), (°̇) వరకు గల గుణింత అక్షర పదాలను చదవగలరు, రాయగలరు. (CG10)
- మామిడి కాయ చిత్రాన్ని గీసి రంగులు వేయగలరు. (CG12)
- పక్షుల యొక్క రంగులు, వాటి గురించి మాట్లాడగలరు. (CG9)
- గబగబ పలకండి. (CG9) ఇది కూడా తెలుసుకోండి. (CG12)



ఇ) కింది అక్షరాలను తేడా గుర్తిస్తూ చదవండి. గుణింతాల పటంలో గుర్తించండి.




గూ	గూ
ఖూ	ఖూ
గి	గి
ఘి	ఘి
చి	చి
ఛి	ఛి
జి	జి
ఝి	ఝి

ఢి	ఢి
రి	రి
డి	డి
ఢి	ఢి
ణి	ణి
తి	తి
ధి	ధి
ది	ది


ధి	ధి
ని	ని
పి	పి
భి	భి
బి	బి
భి	భి
మి	మి
యి	యి

రి	రి
లి	లి
లి	లి
లి	లి
లి	లి
లి	లి
లి	లి
లి	లి

ఈ) కింది చిత్రాలు చూడండి. పదాలను చదివి జతపరచండి.



మీసం
కాకి
కీటికి
వీరకాయ



ఉ) కింది పదాలు చదవండి.

గిరి
హరి
నది
గది

కంకి
బండి
సంచి
అంజి

గీత
సీత
వీపా
సీసా

తీరం
గీతం
దీపం
జీతం

గిలక
చిలక
కిరాయి
సిపాయి


వినికెడి
పిడికిలి
సీతాఫలం
శీతాకాలం

ఊ) కింది వాక్యాలు చదవండి.

ఈగ మిరాయి చూసింది.

చీమను పిలిచింది.

ఈగ, చీమ కలిసి మిరాయి తిని ఆనందించాయి.





రాయండి



అ) కింది అక్షరాలకు గుడి, గుడి దీర్ఘం (^o , ^{ō}) చేర్చి రాయండి.

అకారం	క	గ	చ	జ	ట	డ	ణ	త	ద	న	ప
గుడి	కీ										
గుడి దీర్ఘం	కీ										

అకారం	బ	మ	య	ర	ల	వ	శ	ష	స	హ	ళ
o	బి										
ō	బీ										

ఆ) గుడి (^o), గుడి దీర్ఘం (^{ō}) తో వచ్చే అక్షరాలతో పదాలు రాయండి.

కాకి _____

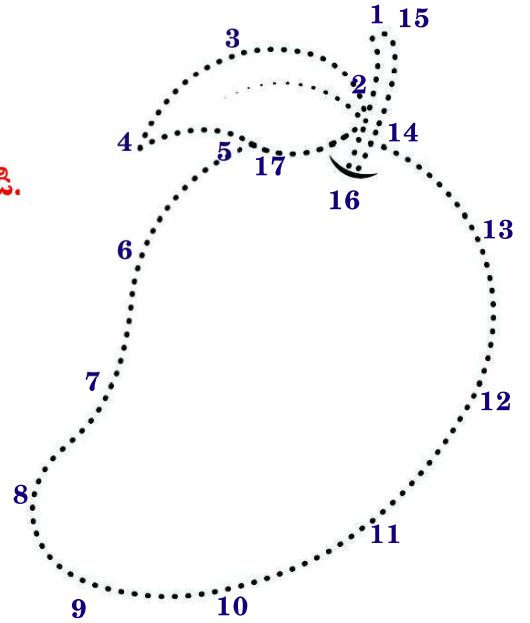

చీమ _____



సృజనాత్మకత



అ) చిత్రాన్ని గీయండి. రంగులు వేయండి. పేరు రాయండి.



గబగబ పలకండి

చెట్టు తొరలో బుర్రు పిట్ట నిద్రపోయె.




ఇది కూడా తెలుసుకోండి

పక్షులు, వాటి నివాసాల గురించి తెలుసుకోండి.

నేనేమి నేర్చుకున్నాను?

1. లక ఇచ్చిన పదంలో లోపించిన అక్షరాన్ని గుర్తించండి. ()
 అ) చి ఆ) నే ఇ) జీ

- 2)  ఇచ్చిన చిత్రానికి సరైన పదం రాయండి.

- 3) కింది వాటిలో పూర్తిగా 'గుడి' (ీ) అక్షరాలున్న పదం ఏది? ()
 అ) బావి గిలక ఆ) పిడికిలి ఇ) సిపాయి

- 4) క, కా, కీ ఇవ్వబడిన 'క' గుణింత క్రమంలో లోపించిన అక్షరం రాయండి.

- 5) కింది ఖాళీ గళ్ళలో ఉండవలసిన అక్షరాలు ఏవి? ()

ధర , మిథా

- అ) ని, ఈ ఆ) తి, రి ఇ) ణి, యి

- 6) గుడి (ీ), గుడి దీర్ఘం (ీ) గుణింతాక్షరాలు ఉండేలా ఒక పండు పేరు, కూరగాయ పేరు మరియు పక్షి పేరు రాయండి.

7. వేసవిలో పక్షులకు నీళ్ళు పెట్టడం ఎందుకు అవసరం?

రంగాలతో (డొమైన్స్) పాఠ్యాంశాల అనుసంధానం:

రంగాలు (డొమైన్స్)	అంశాలు / భావనలు / కృత్యాలు
1. శారీరక అభివృద్ధి	చింతచెట్టు గేయం అభినయంతో పాడడం, ీ, ీ గుణింతాక్షరాలను, పదాలను రాయడం, మామిడికాయ చిత్రాన్ని గీయడం, రంగులు వేయడం.
2. మేధోభివృద్ధి	చింతచెట్టు గేయం విని పాడడం, ీ, ీ గుణింతాక్షరాలతో పదాలు గుర్తించి చదవడం.
3. సామాజిక భావోద్వేగ నైతిక అభివృద్ధి	చింతచెట్టు గేయం పిల్లలందరూ రాగయుక్తంగా పాడడం.
4. భాషాభివృద్ధి	చింతచెట్టు అభినయగేయం పాడడం, చిత్రం గురించి మాట్లాడడం, ీ, ీ గుణింతాక్షరాలతో పదాలు చదవడం, రాయడం.
5. సౌందర్యాత్మక సాంస్కృతిక అభివృద్ధి	చింతచెట్టు గేయం అభినయంతో రాగయుక్తంగా పాడడం, మామిడికాయ చిత్రాన్ని గీయడం, రంగులు వేయడం.



3. పూచిన పూలు



అభ్యసన ఫలితాలు :

- 'పూచిన పూలు' గేయాన్ని, 'బడికి వెళ్ళుటకును' పద్యాన్ని రాగ యుక్తంగా అభినయంతో పాడగలరు. (CG9)
- కొమ్ము, కొమ్ము దీర్ఘం, ఋత్వం అక్షరాల ఉచ్చారణ బేధాలను గుర్తించగలరు. (CG10)
- ం, నా, ృ వరకు గల గుణింతాక్షర పదాలను చదవగలరు, రాయగలరు. (CG10)
- రంగు కాగితాలతో కాగితపు పువ్వును తయారు చేయగలరు. (CG12)
- గబగబ పలకండి. (CG9) ఇది కూడా తెలుసుకోండి. (CG12)

పూచిన పూలూ ఏమన్నాయి?
 విచ్చిన పూలూ ఏమన్నాయి?
 పిల్లల్లారా రమ్మన్నాయి!
 చిన్ని కృష్ణునికి ఇమ్మన్నాయి!

రోజూ పూలూ ఏమన్నాయి?
 జాజీ పూలూ ఏమన్నాయి?
 ధృతికీ కృతికీ ఇమ్మన్నాయి!
 పూలదండలు గుచ్చమన్నాయి!

బంతిపూలూ ఏమన్నాయి?
 చామంతి పూలూ ఏమన్నాయి?
 బంతులాటా ఆడమన్నాయి!
 గంతులు వేస్తూ పాడమన్నాయి!





వినండి - మాట్లాడండి



- అ) గేయాన్ని అభినయిస్తూ పాడండి.
- ఆ) మీరు పూలతో ఏం చేస్తారు?
- ఇ) మీకు తెలిసిన పూల పేర్లు చెప్పండి?
- ఈ) కింది చిత్రాన్ని చూడండి. మాట్లాడండి.



చదవండి



అ) కింది పదాలు చదవండి. వాటిని పాఠంలో గుర్తించి సున్నా '○' చుట్టండి.

దండలు గంతులు చామంతి ధృతి కృతి పూలు

ఆ) కింది చిత్రాలు చూడండి. పదాలు చదవండి. కొమ్ము (ం), కొమ్ము దీర్ఘం (ా), ఋత్వం (ృ) ఉన్న అక్షరాలకు సున్నా '○' చుట్టండి.



గు	డి
----	----

గుడి



పూ	లు
----	----

పూలు



గృ	హం
----	----

గృహం

బ) కింది అక్షరాలను తేడా గుర్తిస్తూ చదవండి. గుణింతాల పటంలో గుర్తించండి.




ఁ	ఌ	ృ	ఁ	ఌ	ృ	ఁ	ఌ	ృ
కు	కూ	కృ	ఘ	ఘా	ఘృ	ము	మూ	మృ
ఖు	ఖూ	ఖృ	ణు	ణూ	ణృ	యు	యూ	యృ
గు	గూ	గృ	తు	తూ	తృ	రు	రూ	రృ
ఘు	ఘూ	ఘృ	ధు	ధూ	ధృ	లు	లూ	లృ
చు	చూ	చృ	ధు	ధూ	ధృ	వు	వూ	వృ
ఛు	ఛూ	ఛృ	ను	నూ	నృ	శు	శూ	శృ
జు	జూ	జృ	పు	పూ	పృ	షు	షూ	షృ
టు	టూ	టృ	ఫు	ఫూ	ఫృ	సు	సూ	సృ
డు	డూ	డృ	బు	బూ	బృ	హు	హూ	హృ
			భు	భూ	భృ	కు	కూ	కృ

ఈ) కింది చిత్రాలు చూడండి. పేర్లు చదవండి.



బుడగ



సూది



వృక్షం



తూనీగ

ఉ) కింది పదాలు చదవండి.

కుడి
గుడి
ముడి
రాజు
గాజు

సుఖం
ముఖం
తలుపు
నలుపు
మలుపు

సూది
దూది
కూర
బూర
మూర

పూలు
నూలు
జూలు
కూడు
గూడు

తలుపు
నలుపు
మలుపు
కూడిక
పూడిక

శృతి
కృతి
ధృతి
ఆకృతి
జాగృతి

ఊ) కింది వాక్యాలు చదవండి.

మామిడి చిగురు వేసింది.

మామిడి పూత పూసింది.



మామిడికాయ కాసింది.

మామిడి పండు పండింది.



రాయండి



అ) కింది అక్షరాలకు కొమ్ము (ం), కొమ్ము దీర్ఘం (ా), ఋత్వం (ృ) చేర్చి రాయండి.

అకారం	క	గ	చ	జ	ట	డ	ణ	త	ద	న	ప
కొమ్ము	కు										
కొమ్ము దీర్ఘం	కూ										
ఋత్వం	కృ										

అకారం	బ	మ	య	ర	ల	వ	శ	ష	స	హ	ళ
కొమ్ము	బు										
కొమ్ము దీర్ఘం	బూ										
ఋత్వం	బృ										

ఆ) ' ం , ా , ృ ' తో వచ్చే అక్షరాలతో పదాలు రాయండి.

గుడి _____

కూతురు _____

కృషి _____



సృజనాత్మకత



అ) రంగు కాగితాలతో పువ్వును తయారు చేయండి.



గబగబ పలకండి


గులాబీ పువ్వులు పూసెను
పాపాయి నవ్వులు విరిసెను.




ఇది కూడా తెలుసుకోండి

పూలతో ఏమేమి తయారు చేస్తారో, వాటిని
ఎక్కడెక్కడ ఉపయోగిస్తారో తెలుసుకోండి.

నేనేమి నేర్చుకున్నాను?

1)  ఇచ్చిన చిత్రం కింది ఏ అక్షరంతో మొదలవుతుంది? ()

అ) తు ఆ) తే ఇ) తూ

2)  ఇచ్చిన చిత్రాన్ని చూడండి ఋత్వంతో () మొదలయ్యే పదం రాయండి.

3) ఖాళీలో ఉండాల్సిన పదం ఏది? మహా ----- ()
అ) వృక్షం ఆ) జూలు ఇ) రూపాయి

4) ఇవ్వబడిన పదాలను వాటి మొదటి అక్షరాల గుణింతాల క్రమం ఆధారంగా వేరుచేసి రాయండి.
కూడిక, బృందం, గుడి, మృగం, సూది, తులం

5) పదాల అమరిక ఆధారంగా సరైన వాక్యం ఏది? ()
అ) కావాలి పూజితకు పూతరేకులు. ఆ) మామిడి పూత పూసింది.
ఇ) తేలిక దూది బరువు.

6) పూలదండల తయారీలో ఉపయోగించే రెండు రకాల పూల పేర్లు రాయండి.

7) పూల మొక్కలను తుంచిపడేస్తున్నప్పుడు మీకేమి అనిపిస్తుంది?

రంగాలతో (డౌమైన్స్) పాఠ్యాంశాల అనుసంధానం:

రంగాలు (డౌమైన్స్)	అంశాలు / భావనలు / కృత్యాలు
1. శారీరక అభివృద్ధి	పూచినపూలు గేయం అభినయంతో పాడడం, ౨, ౩, ౪ గుణింతాక్షరాలను, పదాలను రాయడం, రంగు కాగితాలతో పువ్వును తయారు చేయడం.
2. మేధోభివృద్ధి	పూచినపూలు గేయం విని పాడడం, ౨, ౩, ౪ గుణింతాక్షరాలతో పదాలు గుర్తించి చదవడం.
3. సామాజిక భావోద్వేగ నైతిక అభివృద్ధి	పూచినపూలు గేయం పిల్లలందరూ రాగయుక్తంగా పాడడం.
4. భాషాభివృద్ధి	పూచినపూలు అభినయగేయం పాడడం, చిత్రం గురించి మాట్లాడడం, ౨, ౩, ౪ గుణింతాక్షరాలతో పదాలు చదవడం, రాయడం.
5. సౌందర్యాత్మక సాంస్కృతిక అభివృద్ధి	పూచినపూలు గేయం అభినయంతో రాగయుక్తంగా పాడడం, రంగు కాగితాలతో పువ్వును తయారు చేయడం.



4. పరుగు పందెం



అభ్యసన ఫలితాలు:

- 'కుందేలు, తాబేలు' గేయ కథను, 'బడికి వెళ్ళుటకును' పద్యాన్ని రాగయుక్తంగా అభినయంతో పాడగలరు. (CG9)
- గేయ కథను సొంత మాటల్లో చెప్పగలరు. ఎత్వం, ఏత్వం అక్షరాల ఉచ్చారణా బేధాలను గుర్తించగలరు. (CG10)
- వర్ణమాలలోని హల్లులకు = , = చేర్చి చదవడం, రాయడం చేయగలరు. (CG10)
- = , = వరకు గల గుణింతాక్షర పదాలను చదవగలరు, రాయగలరు. (CG10)
- చేప ఆకారంను ఆకులతో తయారు చేయగలరు, పేరు రాయగలరు. (CG12)
- గబగబ పలకండి. (CG9) ఇది కూడా తెలుసుకోండి. (CG12)



కుందేలు తాబేలు

పందెమేసుకున్నాయి

చెరువు నుండి కొండదాక

పరుగెత్తే పందెము!

= , =

కుందేలు చెంగు చెంగున

ముందు ముందుకు పోయింది

దారిలోన చల్లనైన

చెట్టు నీడన చేరింది!

కళ్ళమూసి పడుకుంది

గాఢ నిద్ర పోయింది

నిముసమైన తాబేలు


నిలవకుండా నడిచింది!

కాసేపటికి కుందేలు

మేలుకొని చూసింది

ఇంకేముంది ఇంకేముంది

తాబేలే గెలిచింది!





వినండి - మాట్లాడండి



- అ) పాఠం కథను సొంతమాటల్లో చెప్పండి.
 ఆ) పాఠం కథలో కుందేలు ఎందుకు ఓడిపోయింది?
 ఇ) కుందేలు, తాబేలు ఏం మాట్లాడుకున్నాయి?
 ఈ) కింది చిత్రాన్ని చూడండి. మాట్లాడండి.



బేతాళపురం అనే ఊరిలో ఐదుగురు స్నేహితులు ఉండేవారు. వారంతా ఎక్కడికెళ్ళినా కలిసే వెళ్ళేవారు. వారి ఊరి చివరన రెండు పెద్ద చెట్లు ఉండేవి. సెలవు రోజుల్లో స్నేహితులంతా అక్కడే కలిసేవారు. గోనె సంచులు కాళ్ళకు తొడుక్కొని పరుగు పందెం పెట్టుకోవడం అంటే వీరికి చాలా ఇష్టం. వీరి ఐకమత్యాన్ని చూసిన పెద్దలందరూ మెచ్చుకునేవారు.

1. పై స్నేహితుల ఊరి పేరేమిటి? ()

అ) వెంకటాపురం

ఆ) బేతాళపురం

ఇ) శేషాపురం

2. పెద్ద చెట్లు ఎన్ని ఉన్నాయి? ()

అ) ఒకటి

ఆ) రెండు

ఇ) మూడు

3. వీరికి ఏ ఆట అంటే ఇష్టం? ()

అ) దాగుడు మూతలు

ఆ) బంతాట

ఇ) గోనె సంచులతో పరుగుపందెం



చదవండి



అ) కింది పదాలు చదవండి. వాటిని పాఠంలో గుర్తించి సున్నా '○' చుట్టండి.

కుందేలు తాబేలు చెరువు పందెం చెంగున చేరింది

ఆ) కింది చిత్రాలు చూడండి. పదాలు చదవండి. పాఠంలో ఎత్వం (=), ఏత్వం (≠) ఉన్న అక్షరాలకు సున్నా '○' చుట్టండి.



చె రు వు

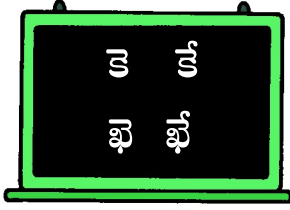
చెరువు



తా బే లు

తాబేలు

బి) కింది అక్షరాలను తేడా గుర్తిస్తూ చదవండి. గుణింతాల పటంలో గుర్తించండి.



ల	లు
లు	లు
గ	గా
ఘ	ఘ
చ	చ
చ	చ
జ	జ
ఝ	ఝ

ట	ట
ర	ర
ద	ద
ద	ద
ఘ	ఘ
ట	ట
ఠ	ఠ
ద	ద


ద	ద
ర	ర
ల	ల
ఘ	ఘ
జ	జ
జ	జ
ఝ	ఝ
ఝ	ఝ

ర	ర
ల	ల
ల	ల
ఘ	ఘ
ఝ	ఝ
ఝ	ఝ
ఝ	ఝ
ఝ	ఝ

ఈ) కింది చిత్రాలు చూడండి. పదాలను చదివి జతపరచండి.



జెండా
నెమలి
గోదా
ఘోట
గోదా



ఉ) కింది పదాలు చదవండి.

గెల
నెల
వెల
మెడ
గెడ

తేలు
మేలు
వేలు
రేఖ
లేఖ

చేప
వేప
నేత
మేత
లేత

గెలుపు
తెలుపు
మెరుపు
తెలుగు
వెలుగు

నేరేడు
మారేడు
తేనీరు
శేకూరు
చేపలు

కేశం
దేశం
వేణువు
వేషం
మేఘం

ఊ) కథను చదవండి. ప్రశ్నలకు జవాబులు రాయండి.

కుందేలు, తాబేలు పరుగు పందెం కాసాయి. కుందేలు పరుగు తీసింది. తాబేలు నడవ సాగింది. కుందేలు కునుకు తీసింది. తాబేలు ఆగకుండా నడిచింది. తాబేలు పందెం గెలిచింది.

1. కుందేలు, తాబేలు ఏ పందెం కాసాయి?
2. కునుకు తీసింది ఎవరు?
3. పందెం గెలిచింది ఎవరు?



రాయండి



అ) కింది అక్షరాలకు ఎత్వం (=), ఏత్వం (=) చేర్చి రాయండి.

అకారం	క	గ	చ	జ	ట	డ	ణ	త	ద	న	ప
ఎత్వం	కా										
ఏత్వం	కా										

అకారం	బ	మ	య	ర	ల	వ	శ	ష	స	హ	ళ
ఎత్వం	బా										
ఏత్వం	బా										

ఆ) ఎత్వం (=), ఏత్వం (=) తో వచ్చే అక్షరాలతో పదాలు రాయండి.

నెల _____


తేలు _____



సృజనాత్మకత



ఆకులను కింది ఆకారంలో అతికించండి. పేరు రాయండి.



గబగబ పలకండి

గురిపెట్టి పరుగెత్తి బహుమతిని పట్టు.




ఇది కూడా తెలుసుకోండి

ఇంటి లోపల, బయట ఆడే ఆటల పేర్లు మరియు ఆటల వల్ల ఉపయోగాలు తెలుసుకోండి.

నేనేమి నేర్చుకున్నాను?

1. కింది పదాలలో ఏత్వం (౩) గుణింతాక్షరంతో మొదలైన పదాల జత ఏది? ()
 అ) తేలు, తాబేలు ఆ) జిలేబి, పేలాలు ఇ) చేపలు, నేరేడు

2. చిత్రాన్ని చూసి పేరు రాయండి.



3. నేల మీద ఉంటాను. నీటిలో ఉంటాను.
 నేల మీద నిదానం, నీటిలోన బహువేగం. ఎవరిని? నేనెవరిని? ()

అ) తాబేలు ఆ) చేప ఇ) కుందేలు

4. కింద ఇచ్చిన వాటిలో ఏత్వం (౨), ఏత్వం (౩) గుణింతాక్షర పదాలు గుర్తించి రాయండి.
 శౌంఠి, దేవుడు, బోధన, చెరకు, మారేడు, మైదానం, _____

5. కుందేలు మరియు తాబేలు మధ్య జరిగిన పరుగు పందెం ఆధారంగా ఏమి తెలుసుకోవచ్చు?
 అ) పోటీలో అలసత్వం ఉండకూడదు. ఆ) కునుకు తీసే వారు గెలుస్తారు. ()
 ఇ) కుందేలు పరుగు మరియు తాబేలు నడక అనేవి రెండూ సమానమే.

6. 'తె' అక్షరంతో ప్రారంభమయ్యే ఒక రంగు పేరు మరియు ఒక భాష పేరు రాయండి.

7. పరుగు పందెంలో నీవు గెలిచినప్పుడు నీస్నేహితులతో ఎలా ఉంటావో చెప్పండి.

రంగాలతో (డొమైన్స్)పాఠ్యాంశాల అనుసంధానం:

రంగాలు (డొమైన్స్)	అంశాలు / భావనలు / కృత్యాలు
1. శారీరక అభివృద్ధి	పరుగు పందెం గేయం అభినయంతో పాడడం, ౨, ౩ గుణింతాక్షరాలను, పదాలను రాయడం, ఆకులతో చేప ఆకారాన్ని తయారు చేయడం.
2. మేధోభివృద్ధి	పరుగు పందెం గేయం విని పాడడం, ౨, ౩ గుణింతాక్షరాలతో పదాలు గుర్తించి చదవడం.
3. సామాజిక భావోద్వేగ నైతిక అభివృద్ధి	పరుగు పందెం గేయం పిల్లలందరూ రాగయుక్తంగా పాడడం.
4. భాషాభివృద్ధి	పరుగు పందెం అభినయగేయం పాడడం, చిత్రం గురించి మాట్లాడడం, ౨, ౩ గుణింతాక్షరాలతో పదాలు చదవడం, రాయడం.
5. సౌందర్యాత్మక సాంస్కృతిక అభివృద్ధి	పరుగు పందెం గేయం అభినయంతో రాగయుక్తంగా పాడడం, ఆకులతో చేప ఆకారాన్ని తయారు చేయడం.



5. కొంటె కోతి



అభ్యసన ఫలితాలు :


- 'కోతిబావ' గేయాన్ని, 'అన్ని దానములను నన్న దానమే' పద్యాన్ని రాగ యుక్తంగా అభినయంతో పాడగలరు. (CG9)
- సరళాక్షరాలకు ా, ా కలిపి చదవగలరు, రాయగలరు. (CG10)
- ఒత్వం, ఓత్వం అక్షరాల ఉచ్చారణా బేధాలను గుర్తించగలరు. (CG10)
- ా, ా వరకు గల గుణింతాక్షర పదాలను, వాక్యాలను చదవగలరు, రాయగలరు. (CG10)
- గొడుగు చిత్రాన్ని గీసి రంగులు వేయగలరు. (CG12)
- గబగబ పలకండి. (CG9) ఇది కూడా తెలుసుకోండి. (CG12)

కోతిబావ నీకు కాస్త కోపమెక్కువ
 కొంటెపనులు అంటే నీకు కోరికెక్కువ
 పిందెలన్ని తుంచినెట్ట ప్రీతి ఎక్కువ
 కొబ్బరంటే చాలు నీకు ఇష్టమెక్కువ
 రొట్టెముక్క చూస్తేనేమొ లొట్టలెక్కువ
 దుకాణాలు చూస్తే నీకు దూకుడెక్కువ
 గుణములన్ని ఎంచి చూడ కుదురు తక్కువ
 గుడి గోపురమెక్కితే గంతు లెక్కువ

ా, ా

కోతి

గోడ






వినండి - మాట్లాడండి



- అ) గేయాన్ని అభినయంతో పాడండి.
 ఆ) పాఠం చిత్రంలో కోతులు ఎక్కడెక్కడ ఉన్నాయి?
 ఇ) కోతికి ఇష్టమైనవి ఏవి?
 ఈ) మీ ఇంటి పెరట్లోకి కోతులు వచ్చినప్పుడు అవి ఏం చేస్తాయి?
 ఉ) కింది చిత్రాన్ని చూడండి. మాట్లాడండి.



చదవండి



అ) కింది పదాలు చదవండి. వాటిని పాఠంలో గుర్తించి సున్నా '○' చుట్టండి.


కోతి బావ కొంటె పనులు దుకాణాలు కుదురు గుణము గుడి

ఆ) కింది చిత్రాలు చూడండి. పదాలు చదవండి. పాఠంలో ఒత్వం (ె), ఓత్వం (ె) ఉన్న అక్షరాలకు సున్నా '○' చుట్టండి.



గొ	డు	గు
----	----	----

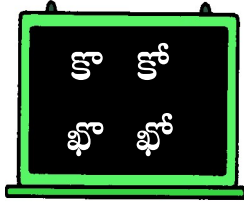
గొడుగు



కో	తి
----	----

కోతి

బి) కింది అక్షరాలను తేడా గుర్తిస్తూ చదవండి. గుణింతాల పటంలో గుర్తించండి.



కా	కో
ఖా	ఖో
గా	గో
ఘా	ఘో
చా	చో
ఛా	ఛో
జా	జో
ఝా	ఝో

లా	లో
రా	రో
డా	దో
ణా	ణో
ణా	ణో
తా	తో
థా	థో
దా	దో

ధా	ధో
నా	నో
పా	పో
ఫా	ఫో
బా	బో
భా	భో
మొ	మో
యొ	యో

రా	రో
లా	లో
వా	వో
షా	షో
షా	షో
సా	సో
హా	హో
శా	శో

ఈ) కింది చిత్రాలు చూడండి. పేర్లు చదవండి.



కొడవలి



బొంగరం



కోడి



టోపి

ఉ) కింది పదాలు చదవండి.

పొద
రొద
కొండ
తొండ
దొండ

కోట
తోట
కోడి
జోడి
బోడి

తొడుగు
గొడుగు
పొడుగు
మోకాలు
శోకాలు


కోడెనాగు
కోడికూత
కోటగోడ
కోతితోక
దోమతెర

కోలాటం
తోరణం
వినోదం
పూలతోట
జోలపాట

కొండవాగు
కొండచిలువ
పొడుపుకథ
కోడిపుంజు
గోవిందుడు

ఊ) కింది వాక్యాలు చదవండి.

తోటలోన తొండ ఉంది.
కొండమీద కోతి ఉంది.
చెరువులోన కొంగ ఉంది.
మడుగులోన మొసలి ఉంది.



కొంగ, కోడి కలిసాయి.
కోతి మేకను పిలిచాయి.
ఊరి చివరకు చేరాయి.
బొంగరాలాట ఆడాయి.



రాయండి



అ) కింది అక్షరాలకు ఒత్వం (ు), ఓత్వం (ృ) చేర్చి రాయండి.

అకారం	క	గ	చ	జ	ట	డ	ణ	త	ద	న	ప
ఒత్వం	కౌ										
ఓత్వం	కౌ										

అకారం	బ	మ	య	ర	ల	వ	శ	ష	స	హ	ళ
ఒత్వం	బౌ										
ఓత్వం	బౌ										

ఆ) గళ్ళలోని అక్షరాలతో పదాలు రాయండి.

కో	తి	గొ	డు	గు
తో	డే	లు	కో	డి
సొ	గ	సు	ట	సె

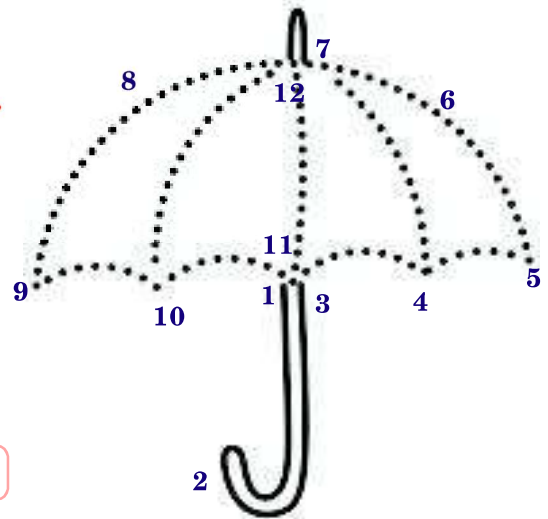
కోతి _____



సృజనాత్మకత



అ) చిత్రాన్ని గీయండి. రంగులు వేయండి. పేరు రాయండి.



గబగబ పలకండి



కోటపైన కోతి - గోడమీద గోళి.



ఇది కూడా తెలుసుకోండి

జంతువుల పేర్లు మరియు వాటి పట్ల మనం ఎలా ప్రవర్తించాలో తెలుసుకోండి.

నేనేమి నేర్చుకున్నాను?

- 1)  చిత్రానికి సంబంధించిన పదాన్ని గుర్తించండి. ()
అ) కోతి ఆ) గొడుగు ఇ) గోడ
- 2)  ఇచ్చిన చిత్రానికి సరిపడే పదం రాయండి. -----
- 3) 'ర' కి 'ఓత్పం' చేర్చగా ఏర్పడు గుణింతాక్షరం ఏది? ()
అ) ర ఆ) రో ఇ) రొ
- 4) కింది ఇచ్చిన పదాలలో మొదటి అక్షరానికి ఓత్పం () చేర్చినచో ఏర్పడే సరైన పదాలు రాయండి.
పలీసు ----- సమవారం -----
- 5) కింది వాటిలో మనం రోజు తినే ఆహారంకు సంబంధించిన సరైన పదం ఏమిటి? ()
అ) పరిపాలం ఆ) కొండచిలువ ఇ) జోలపాట
- 6) కింద ఇవ్వబడిన అక్షరాలను సరైన ఖాళీలలో రాయండి.
(తో, మో, చొ)
1) ___కాలు 2) ___డేలు 3) ___రవ
- 7) జంతువులను బాధపెట్టకూడదు. ఎందుకో చెప్పండి.

రంగాలతో (డొమైన్స్) పాఠ్యాంశాల అనుసంధానం:

రంగాలు (డొమైన్స్)	అంశాలు / భావనలు / కృత్యాలు
1. శారీరక అభివృద్ధి	కొంటె కోతి గేయం అభినయంతో పాడడం, ా, ె గుణింతాక్షరాలను, పదాలు రాయడం, గొడుగు చిత్రాన్ని గీయడం, రంగులు వేయడం.
2. మేధోభివృద్ధి	కొంటె కోతి గేయం విని పాడడం, ా, ె గుణింతాక్షరాలతో పదాలు గుర్తించి చదవడం.
3. సామాజిక భావోద్వేగ నైతిక అభివృద్ధి	కొంటె కోతి గేయం పిల్లలందరూ రాగయుక్తంగా పాడడం.
4. భాషాభివృద్ధి	కొంటె కోతి అభినయగేయం పాడడం, చిత్రం గురించి మాట్లాడడం, ా, ె గుణింతాక్షరాలతో పదాలు చదవడం, రాయడం.
5. సౌందర్యాత్మక సాంస్కృతిక అభివృద్ధి	కొంటె కోతి గేయం అభినయంతో రాగయుక్తంగా పాడడం, గొడుగు చిత్రాన్ని గీయడం, రంగులు వేయడం.



6. ఏ ఊరెళదాం?



అభ్యసన ఫలితాలు:

- 'బండెక్కి మనము' గేయాన్ని, 'అన్ని దానములను నన్న దానమె' పద్యాన్ని రాగయుక్తంగా అభినయంతో పాడగలరు. (CG9)
- ఐత్వం, ఔత్వం అక్షరాల ఉచ్చారణా బేధాలను గుర్తించగలరు. (CG10)
- ా, ె, ే వరకు గల గుణింతాక్షర పదాలను, వాక్యాలను ధారాళంగా చదవగలరు, రాయగలరు. (CG10)
- నౌక చిత్రాన్ని గీయగలరు, రంగులు వేయగలరు. (CG12)
- తెలిసిన ప్రయాణ సాధనాల గురించి మాట్లాడగలరు. (CG9)
- గబగబ పలకండి. (CG9) ఇది కూడా తెలుసుకోండి. (CG12)

రైలు



బండెక్కి మనము
ఏ ఊరెళదాం?
బండెక్కి మనము
బద్వేలు వెళదాం
సైకిలెక్కి మనము
ఏ ఊరెళదాం?
సైకిలెక్కి మనము
శ్రీశైలం వెళదాం
నౌకెక్కి మనము
ఏ ఊరెళదాం?


విమానం




నౌకెక్కి మనము
విశాఖ వెళదాం
రైలెక్కి మనము
ఏ ఊరెళదాం?
రైలెక్కి మనము
రేణిగుంట వెళదాం
విమానమెక్కి మనము
ఏ ఊరెళదాం?
విమానమెక్కి మనము
వెయ్యూళ్లెళదాం.



నౌక



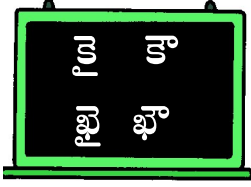
బండి



సైకిలు



అ) కింది అక్షరాలను తేడా గుర్తిస్తూ చదవండి. గుణింతాల పటంలో గుర్తించండి.



అ	కా
ఐ	ఖా
ఇ	గా
ఐ	ఘా
అ	చా
ఐ	ఛా
ఐ	జా
ఐ	ఝా

అ	టా
అ	థా
అ	డా
అ	ధా
ఐ	జా
అ	తా
అ	థా
అ	దా

అ	ధా
అ	నా
అ	పా
అ	ఫా
అ	బా
అ	భా
అ	మా
అ	యా

అ	రా
అ	లా
అ	వా
అ	శా
అ	షా
అ	సా
అ	హా
అ	ఱా

ఇ) కింది చిత్రాలు చూడండి. పదాలను చదివి జతపరచండి.



మైకు
టైరు
సైకిలు
గొను



ఈ) కింది పదాలు చదవండి.

పైరు జైలు
టైరు మైలు
వైరు రైలు

తైలం మైనం
దైవం వైనం
పైకం సైవం

కైకలూరు
మైదుకూరు
నైనవరం
మైలవరం

గారి జను
శారి గాను
చౌక తాడు
నాక దాడు

పొడరు
నొకరు
గొరవం
పొరుషం

నొకాయానం
చౌకబేరం
కొతవరం
కొరవులు

ఉ) కింది పేరా చదవండి. ఖాళీలను పూరించండి.

అనగనగా ఒక రైతు. ఆ రైతుకు ఐదు ఎకరాల పొలం ఉంది. పొలంలో ఆ రైతు బాగా పనిచేసేవాడు. పంటలు బాగా పండించేవాడు. గొరవంగా బతికేవాడు.

1. పొలంలో బాగా పనిచేసేవాడు.
2. బాగా పండించేవాడు.
3. రైతు గా బతికేవాడు.





రాయండి



అ) కింది అక్షరాలకు ఐత్వం (ె), ఔత్వం (ృ) చేర్చి రాయండి.

అకారం	క	గ	చ	జ	ట	డ	ణ	త	ద	న	ప
ఐత్వం	కై										
ఔత్వం	కౌ										

అకారం	బ	మ	య	ర	ల	వ	శ	ష	స	హ	ళ
ఐత్వం	బై										
ఔత్వం	బౌ										

ఆ) ఐత్వం (ె), ఔత్వం (ృ) తో వచ్చే అక్షరాలతో పదాలు రాయండి.


కై _____
 గౌ _____



సృజనాత్మకత



అ) చిత్రాన్ని గీయండి. రంగులు వేయండి.
పేరు రాయండి.



గబగబ పలకండి

మూడు ఎర్రలారీలు, ఆరు నల్లలారీలు.



ఇది కూడా తెలుసుకోండి

నేల మార్గం / నీటి మార్గం/ వాయు మార్గంలో
మనం ప్రయాణించే వాహనాల పేర్లు తెలుసుకోండి.

నేనేమి నేర్చుకున్నాను?

1) ఐత్వం (ె), ఔత్వం (ె) ఉండే పదాలను గుర్తించండి. ()

అ) కొంటె, కోతి ఆ) కైకేయి, గొను ఇ) కాకర, నేల

2) ఈ కింది చిత్రానికి తగిన పదం రాయండి.



3) మేరి ముఖానికి _____ రాసుకుంది. ()

అ) పైడరు ఆ) అద్దం ఇ) పొడరు

4) పదాలను జతపరచండి.

ఎ) మౌన 1) బేరం
బి) చౌక 2) పఠనం

5) సముద్రపు ప్రయాణంకు సంబంధించిన పదం ఏది? ()

అ) కౌరవులు ఆ) గౌళీరాగం ఇ) నౌకాయానం

6) ఐత్వం (ె) గుణింతాక్షరంతో మొదలయ్యే రెండు ఊరి పేర్లు రాయండి.

7. పాఠశాలకు వెళ్ళేటప్పుడు మనం సమయపాలన ఎందుకు పాటించాలి?

రంగాలతో (డొమైన్స్) పాఠ్యాంశాల అనుసంధానం:

రంగాలు (డొమైన్స్)	అంశాలు / భావనలు / కృత్యాలు
1. శారీరక అభివృద్ధి	ఏ ఊరెళదాం గేయం అభినయంతో పాడడం, ె, ె గుణింతాక్షరాలను, పదాలను రాయడం, నౌక చిత్రాన్ని గీయడం, రంగులు వేయడం.
2. మేధోభివృద్ధి	ఏ ఊరెళదాం గేయం విని పాడడం, ె, ె గుణింతాక్షరాలతో పదాలు గుర్తించి చదవడం.
3. సామాజిక భావోద్వేగ నైతిక అభివృద్ధి	ఏ ఊరెళదాం గేయం పిల్లలందరూ రాగయుక్తంగా పాడడం.
4. భాషాభివృద్ధి	ఏ ఊరెళదాం అభినయగేయం పాడడం, చిత్రం గురించి మాట్లాడడం, ె, ె గుణింతాక్షరాల పదాలు చదవడం, రాయడం.
5. సౌందర్యాత్మక సాంస్కృతిక అభివృద్ధి	ఏ ఊరెళదాం గేయం అభినయంతో రాగయుక్తంగా పాడడం, నౌక చిత్రాన్ని గీయడం, రంగులు వేయడం.



7. అప్పదాలు - బజ్జీలు




అభ్యసన ఫలితాలు:

- 'చింతకాయ దప్పకం' గేయాన్ని, 'కష్ట పెట్టబోకు కన్నతల్లి మనసు' పద్యాన్ని రాగయుక్తంగా అభినయంతో పాడగలరు. (CG9)
- 'ప' ఒత్తు 'జ' ఒత్తు పదాలను స్పష్టంగా చదవగలరు, రాయగలరు. (CG10)
- ఒత్తు గల, ఒత్తు లేని పదాల ఉచ్చారణలో తేడాలను గుర్తించగలరు. (CG10)
- ఎలాంటి ఆహార పదార్థాలను తినాలో ఎలాంటి ఆహార పదార్థాలను తినకూడదో చెప్పగలరు. (CG9)
- కప్ప చిత్రాన్ని గీసి రంగులు వేయగలరు. (CG12)
- గబగబ పలకండి. (CG9) ఇది కూడా తెలుసుకోండి. (CG12)



చింతకాయ దప్పకం
 పప్పు వేసి కలపటం
 అప్పదాలు వేపడం
 కరకరమని నమలటం
 బజ్జీలను తేవడం
 బొజ్జి నిండ మెక్కటం
 కడుపు నొప్పి రావడం
 మంచ మెక్కి దొర్లటం
 దుకాణాని కెళ్ళడం
 శౌంఠికొమ్ము తేవటం
 నమిలి నీళ్ళు మింగడం
 కడుపునొప్పి పోవటం
 బుద్ధితెచ్చు కోవడం





వినండి - మాట్లాడండి



- గేయాన్ని అభినయిస్తూ పాడండి.
- పాఠం చిత్రం చూడండి. ఏమి జరిగిందో చెప్పండి?
- గేయంలో పిల్లవాడు కడుపునొప్పి వస్తే ఏమి చేశాడు? నీవైతే ఏమి చేస్తావు?
- మీకు ఇష్టమైన ఆహారపదార్థాల పేర్లు చెప్పండి?
- కింది చిత్రాన్ని చూడండి. మాట్లాడండి.



చదవండి



అ) కింది పదాలు చదవండి వాటిని పాఠంలో గుర్తించి సున్నా '○' చుట్టండి.

అప్పడాలు బొజ్జ కడుపునొప్పి బజ్జీ దప్పకం

ఆ) కింది చిత్రాలు చూడండి. పదాలు చదవండి. పాఠంలో ప ఒత్తు (ప), జ ఒత్తు (జ)

అక్షరాలకు సున్నా '○' చుట్టండి.



అ	ప్ప	డా	లు
---	-----	----	----


అప్పడాలు



బ	జ్జీ	లు
---	------	----

బజ్జీలు

ఇ) కింది చిత్రాలు చూడండి. పేర్లు చదవండి.



కప్ప



కజ్జికాయలు



గజ్జెలు



బొప్పాయి

ఈ) కింది పదాలు చదవండి.

సజ్జ
బొజ్జ
గుజ్జ
నుజ్జ
బుజ్జి
గజ్జి
బెజ్జం

అప్పు
ముప్పు
కప్పు
ఉప్పు
తప్పు
ఒప్పు
కప్పు

సజ్జలు
గజ్జెలు
మజ్జిగ
బుజ్జాయి
సజ్జ కంకి
బుజ్జి పాప
ఉజ్జయిని

ఉప్పెన
చప్పన
రెప్పలు
మొప్పలు
అప్పులు
చెప్పలు
తప్పులు

అప్పడం
దప్పనం
పంటినొప్పి
కడుపునొప్పి
కందిపప్పు
రాతిఉప్పు
చెప్పుల జత


పూల సజ్జ
సజ్జ చేను
తాత బొజ్జ
బుజ్జి మేక
కజ్జికాయలు
అరటి బజ్జి
మిరప బజ్జి

ఉ) కింది గేయం చదవండి.

బజ్జీలండి బజ్జీలు - వేడి వేడి బజ్జీలు.
కారం కారం బజ్జీలు - మిరపకాయ బజ్జీలు.
నోరూరించే బజ్జీలు - బంగాళదుంప బజ్జీలు.
ఘుమఘుమ లాడే బజ్జీలు - అరటికాయ బజ్జీలు.
అతిగా తింటే ముప్పుంది - అందరికీ ఇది చెప్పండి.

పై గేయం ఆధారంగా కింది వాక్యాలు జతపరచండి.

- | | |
|------------------------|--------------------|
| 1. నోరూరించే బజ్జీలు | అరటికాయ బజ్జీలు. |
| 2. కారం కారం బజ్జీలు | అందరికీ ముప్పు. |
| 3. బజ్జీలు అతిగా తింటే | బంగాళదుంప బజ్జీలు. |
| 4. ఘుమఘుమ లాడే బజ్జీలు | మిరపకాయ బజ్జీలు. |





రాయండి



అ) కింది అక్షరాలకు గుణింతాలను చేర్చి రాయండి. వాటితో పదాలు రాయండి.

గుణింతం	ా	ి	ీ	ు	ూ	ృ	ౄ	ౠ	ౡ	ౢ	ౣ	౤
ప్ప	ప్పా											
జ్జ	జ్జా											

అప్పదం	పూలసజ్జ
.....
.....

ఆ) గళ్ళలోని అక్షరాలతో పదాలు రాయండి.


స	అ	ప్ప	లు
జ్జ	బు	జ్జి	ప్ప
లు	మ	గ	రె

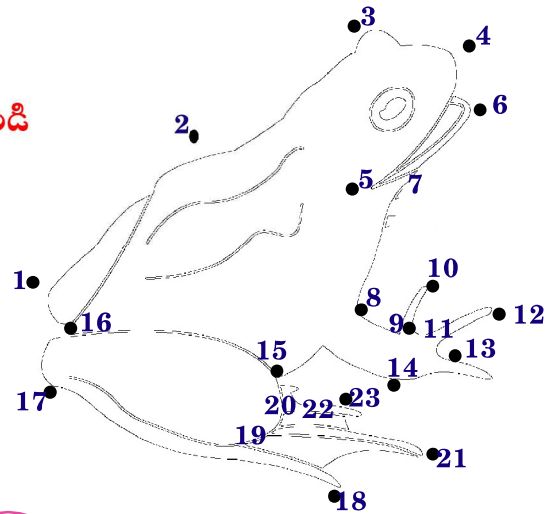


సృజనాత్మకత



చిత్రాన్ని గీయండి. రంగులు వేయండి. పేరు రాయండి





గబగబ పలకండి

బుజ్జి బజ్జీలు తిని బజ్జుంది.



ఇది కూడా తెలుసుకోండి

మనం రోజు తినే ఆహార పదార్థాలను ఎంతవరకు, ఎప్పుడెప్పుడు తీసుకోవాలో తెలుసుకోండి.

నేనేమి నేర్చుకున్నాను?


1) ఇచ్చిన చిత్రాల పేర్లు ఏవి? ()



అ) బజ్జీలు, గజ్జెలు

ఆ) బజీలు, గజేలు

ఇ) బజ్జీలు, గజ్జెళ్లు

2)  చిత్రాన్ని చూసి సరైన పదం రాయండి.

3) ఒత్తు () ఆధారంగా వేరుగా ఉన్న పదాన్ని ఎంపిక చేయండి. ()

అ) దబ్బా

ఆ) పూలసజ్జ

ఇ) మజ్జిగ

4) కింది ఖాళీలను సరైన గుణింతాక్షరాలతో పూరించండి.

పు ప్నా ప్పి ప్పీ ప్పు _____ ప్పై ప్పే _____ ప్పో _____ ప్పుం

5) మన కళ్ళకు రక్షణగా ఉండేవి ఏమిటి? ()

అ) మొప్పలు

ఆ) చెప్పులు

ఇ) రెప్పలు

6) కింది వాక్యాలలో అవసరమైన చోట సరైన ఒత్తు చేర్చి, ఇవ్వబడిన ఖాళీలలో రాయండి.

1) బొపాయి తింటే కంటికి మంచిది. _____

2) బుజాయికి కజికాయలు కావాలి. _____

7) ఆకలి వేసిన వారికి ఆహారం పెట్టడం ఎందుకు మంచి పని చెప్పండి.

రంగాలతో (డౌమైన్స్) పాఠ్యాంశాల అనుసంధానం:

రంగాలు (డౌమైన్స్)	అంశాలు / భావనలు / కృత్యాలు
1. శారీరక అభివృద్ధి	చింతకాయ దప్పకం గేయం అభినయంతో పాడడం, 'ప' ఒత్తు 'జ' ఒత్తు అక్షరాలు, పదాలు రాయడం, కప్ప చిత్రాన్ని గీయడం, రంగులు వేయడం.
2. మేధోభివృద్ధి	చింతకాయ దప్పకం గేయం విని పాడడం, 'ప' ఒత్తు 'జ' ఒత్తు అక్షరాలతో పదాలు గుర్తించి చదవడం.
3. సామాజిక భావోద్వేగ నైతిక అభివృద్ధి	చింతకాయ దప్పకం గేయం పిల్లలందరూ రాగయుక్తంగా పాడడం.
4. భాషాభివృద్ధి	చింతకాయ దప్పకం అభినయగేయం పాడడం, చిత్రం గురించి మాట్లాడడం, 'ప' ఒత్తు 'జ' ఒత్తు పదాలు చదవడం, రాయడం.
5. సౌందర్యాత్మక సాంస్కృతిక అభివృద్ధి	చింతకాయ దప్పకం గేయం అభినయంతో రాగయుక్తంగా పాడడం, కప్ప చిత్రాన్ని గీయడం, రంగులు వేయడం.




8. సబ్బు బిళ్ళ



YZL7K5

అభ్యసన ఫలితాలు:

- 'కాకి ఎత్తుకెళ్ళే' గేయాన్ని, 'కష్ట పెట్టబోకు కన్నతల్లి మనస్సు' పద్యాన్ని రాగయుక్తంగా అభినయంతో పాడగలరు. (CG9)
- 'బ' ఒత్తు 'క' ఒత్తు పదాలను స్పష్టంగా చదవగలరు, రాయగలరు. (CG10)
- ఒత్తు గల, ఒత్తు లేని పదాల ఉచ్చారణలో తేడాలను గుర్తించగలరు. (CG10)
- సబ్బు యొక్క ఉపయోగాలు గురించి మాట్లాడగలరు. (CG9)
- కళ్ళజోడు చిత్రాన్ని గీసి రంగులు వేయగలరు. (CG12)
- గబగబ పలకండి. (CG9) ఇది కూడా తెలుసుకోండి. (CG12)

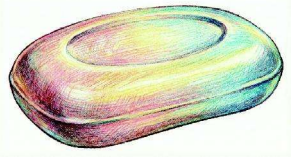


కాకి ఎత్తుకెళ్ళే మా సబ్బుబిళ్ళ!
 కాకి ఏమిజేయు నా సబ్బుబిళ్ళ!
 కాకి కున్నదేమొ ఓ చంటిపిల్ల
 ఒళ్ళు రుద్దనేమో ఆ సబ్బుబిళ్ళ
 సబ్బు రుద్దగానే ఆ కాకిపిల్ల

బ, బ్

మిలమిలా మెరిసింది ఎందువల్ల?
 రుద్దుకొనుట ఎందుకో సబ్బుబిళ్ళ?
 మురికి పోవడానికీ సబ్బుబిళ్ళ
 కాకికీ ముద్దుకదా కాకిపిల్ల
 అందుకే రుద్దే గదా సబ్బు బిళ్ళ!!

ఇ) కింది చిత్రాలు చూడండి. పదాలు చదవండి.



స బ్బు బి క్క


సబ్బుబిక్క



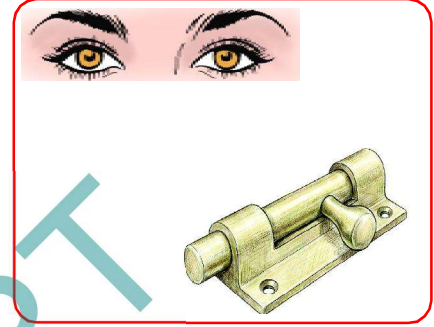
ప క్కెం

పక్కెం

ఈ) కింది చిత్రాలు చూడండి. పదాలను చదివి జతపరచండి.



కొబ్బరికాయ
గొక్కెం
కళ్ళు
మబ్బు



ఉ) కింది పదాలు చదవండి.

దెబ్బ	ముక్కు	డబ్బు	కక్కెం	సిబ్బి రేకు	గుళ్ళోపెళ్ళి
దిబ్బ	కళ్ళు	సబ్బు	పక్కెం	గొబ్బి పాట	బళ్ళో చదువు
జబ్బ	కాళ్ళు	రుబ్బు	జోళ్ళు	రుబ్బు రోలు	కళ్ళజోడు
జుబ్బ	వాళ్ళు	దుబ్బు	నీళ్ళు	డబ్బు సంచి	కాలి జోళ్ళు
మబ్బు	వీళ్ళు	అబ్బాయి	పెళ్ళి	వెండి పక్కెం	కొబ్బరి నీళ్ళు
జబ్బు	రాళ్ళు	డబ్బాలు	కిళ్ళీ	తలుపుగొక్కెం	గులాబి ముక్కు

ఊ) కింది వాక్యాలు చదవండి. సరైన వాటితో జత పరచండి.

సుబ్బులు, అబ్బులు సంతకు వెళ్ళారు. సంతలో సుబ్బులు సబ్బుబిక్క కొన్నది. అబ్బులు కళ్ళజోడు కొన్నాడు. ఇంతలోనే ఆకాశంలో మబ్బులు వేశాయి. ఒక్కసారిగా వాన కురిసి సంతలో నీళ్ళు చేరాయి.

1. సుబ్బులు, అబ్బులు కళ్ళజోడు కొన్నాడు.
2. సుబ్బులు సంతకు వెళ్ళారు.
3. అబ్బులు నీళ్ళు చేరాయి.
4. మబ్బులు కురిసాయి సబ్బుబిక్క కొన్నది.



రాయండి



అ) కింది అక్షరాలకు గుణింతాలను చేర్చి రాయండి. వాటితో పదాలు రాయండి.

గుణింతం	ా	ి	ీ	ు	ూ	ృ	ౄ	ౠ	ౡ	ౢ	ౣ	౤
బ్బ	బ్బా											
ళ్ళ	ళ్ళా											

ఆ) గళ్ళలోని అక్షరాలతో పదాలు రాయండి.

క	ప్ప	వి	సు	న
కీ	ట్టో	మ	బ్బు	లు
రం	బొ	జ్జ	పే	గు
గ	బ్బి	లం	సు	జ్జ
ఉం	లి	కొ	బ్బ	రి

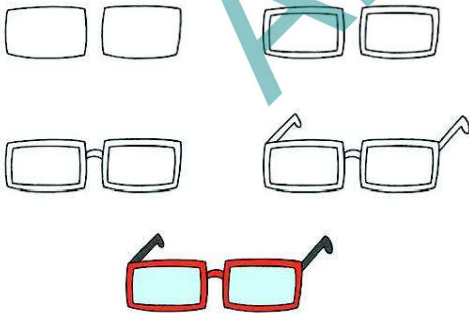
కొట్టో



సృజనాత్మకత



అ) ఇచ్చిన ఆధారాలతో చిత్రాన్ని గీయండి. రంగులు వేయండి. పేరు రాయండి.





గబగబ పలకండి


సంతలో సుబ్బులు, అబ్బులు
సబ్బుబిళ్ళలు కొన్నారు.




ఇది కూడా తెలుసుకోండి

పరిశుభ్రత, ఆరోగ్యం, చేతులు
శుభ్రపరచుకునే దశలు గురించి తెలుసుకోండి.

నేనేమి నేర్చుకున్నాను?

- 1)  ఇచ్చిన చిత్రానికి సరిపడే పదం ఏది? ()
 అ) పశ్చేం ఆ) గొశ్చేం ఇ) కశ్చేం

- 2)  చిత్రానికి సరైన పదం రాయండి.

- 3) 'బ ఒత్తు' మరియు 'ళ' ఒత్తులు కలిగియున్న పదం ఏది? ()
 అ) రుబ్బు రోలు ఆ) కొబ్బరి నీళ్ళు ఇ) కొబ్బరికాయ

- 4) ఇచ్చిన పదాలను సరైన విధంగా జతపరిచి, ఖాళీలలో రాయండి.
 సబ్బు పాట _____
 గొబ్బి బిళ్ళ _____

- 5) చదివేటప్పుడు అక్షరాలు సరిగా కనిపించని వారికి _____ అవసరం. ()
 అ) కాలి జోళ్ళు ఆ) కళ్ళజోడు ఇ) గులాబి ముళ్ళు

- 6) కింద ఇవ్వబడిన పదాలు సరిచేసి వాక్యం రాయండి.
 ఎగురుతాయి చీకటిలో గబ్బిలాలు _____

- 7) నీటిని పొదుపుగా వాడాలి. ఎందుకో చెప్పండి?



రంగాలతో (డొమైన్స్) పాఠ్యాంశాల అనుసంధానం:

రంగాలు (డొమైన్స్)	అంశాలు / భావనలు / కృత్యాలు
1. శారీరక అభివృద్ధి	సబ్బు బిళ్ళ గేయం అభినయంతో పాడడం, 'బ' ఒత్తు 'ళ' ఒత్తు అక్షరాలను, పదాలను రాయడం, కళ్ళజోడు చిత్రాన్ని గీయడం, రంగులు వేయడం.
2. మేధోభివృద్ధి	సబ్బు బిళ్ళ గేయం విని పాడడం. 'బ' ఒత్తు 'ళ' ఒత్తు అక్షరాలతో పదాలు గుర్తించి చదవడం.
3. సామాజిక భావోద్వేగ నైతిక అభివృద్ధి	సబ్బు బిళ్ళ గేయం పిల్లలందరూ రాగయుక్తంగా పాడడం.
4. భాషాభివృద్ధి	సబ్బు బిళ్ళ అభినయగేయం పాడడం. చిత్రం గురించి మాట్లాడడం, 'బ' ఒత్తు 'ళ' ఒత్తు అక్షరాలు, పదాలు చదవడం, రాయడం.
5. సౌందర్యాత్మక సాంస్కృతిక అభివృద్ధి	సబ్బు బిళ్ళ గేయం అభినయంతో రాగయుక్తంగా పాడడం, కళ్ళజోడు చిత్రాన్ని గీయడం, రంగులు వేయడం.

పద్య రత్నాలు





వెలుగు రాకముందె వేగ నిదురలెమ్ము
ప్రొద్దు బొడవ నిదుర బోవరాదు
సోమరితనమేల శుచిశుభ్రముల యందు
తెలిసి నడచుకొమ్ము తెలుగుబిడ్డ!



బడికి వెళ్ళుటకును గొడవ చేయగరాదు
తల్లిదండ్రీ మాట తప్పరాదు.
పెద్దవారి మాట పెన్నిధి సమమౌను
తెలిసి మెలగ మేలు తెలుగు బాల!

పద్య రత్నాలు

అన్నిదానములను నన్నదానమే గొప్ప
కన్నవారికంటే ఘనులు లేరు.
ఎన్న గురుని కన్న నెక్కువ లేరయ్యా
విశ్వదాభిరామ వినురవేమ!



కష్టపెట్టబోకు కన్నతల్లి మనసు
నష్టపెట్టబోకు నాన్నపనులు
తల్లిదండ్రులన్న దైవసన్నిభులురా
లలితసుగుణజాల! తెలుగుబాల!

* సూక్తులు *

- ❖ శ్రద్ధ ఉంటే ఓటమి ఉండదు.
- ❖ మంచి పనిని తక్షణం చేయాలి.
- ❖ ప్రార్థించే పెదవుల కన్నా సేవ చేసే చేతులే మిన్న.
- ❖ ద్వేషించే వారిని సైతం దీవించు.
- ❖ సోమరితనం పతనానికి దారి తీస్తుంది.
- ❖ ధర్మో రక్షతి రక్షితః
- ❖ అణుకువను మించిన భూషణం లేదు.
- ❖ మంచి పుస్తకాలే మంచి నేస్తాలు.
- ❖ పట్టుదలే అసలైన పెట్టుబడి.
- ❖ మంచి ఆరోగ్యం, తెలివి మనిషి జీవితంలో అందమైన వరాలు.



తెలుగు అంకెలను నేర్చుకుందాం...

1	2	3	4	5	6	7	8	9	10
౧	౨	౩	౪	౫	౬	౭	౮	౯	౧౦

11	12	13	14	15	16	17	18	19	20
౧౧	౧౨	౧౩	౧౪	౧౫	౧౬	౧౭	౧౮	౧౯	౨౦

భావనాపటం

1. మౌఖిక భాష - సంభాషణ

- రోజువారీ సన్నివేశాలలో తేలికగా సంభాషించగలరు.
- 3-4 దశలతో కూడిన క్లిష్టమైన మౌఖిక సూచనలను అనుసరించగలరు.
- ఇతరులకు స్పష్టమైన మౌఖిక సూచనలు ఇవ్వగలరు.
- సంభాషణలో తగిన పదజాలాన్ని ఉపయోగించగలరు.

2. సృజనాత్మక & సాంద్ర్యాత్మక వ్యక్తీకరణ

- కవితలు, పాటలు, కథలను ఆస్వాదించగలరు.
- చిన్న కవితలు, పాటలు, కథలను సృష్టించగలరు.
- కకలు, నాటకం, కథ చెప్పడం ద్వారా ఆలోచనలు మరియు భావాలను వ్యక్తపరచగలరు.

3. వరనా నైపుణ్యాలు

- చిన్న కథలు మరియు పాఠ్య భాగాలను సరైన ఉచ్చారణతో, తగిన విరామాలు మరియు స్వర మార్పులతో చదవగలరు.
- కథలోని పాత్రలు, కథాక్రమం, అర్థం చేసుకోగలరు.
- కవితలు, చిన్న వార్తా అంశాలు, సూచనలు మరియు సరళమైన నోటీసులు చదివి అర్థం చేసుకోగలరు.

2 వ తరగతి

భాషాభివృద్ధి

4. ధ్వనుల అవగాహన

- పదాలలో ధ్వనులను విడదీయగలరు, కలపగలరు.
- ధ్వనులు (ఫోనీక్స్), అక్షర భాగాలు (సిల్లబుల్స్), తెలిసిన ధ్వనుల సహాయంతో కొత్త/అపరిచిత పదాలను చదవగలరు.

5. రచనా నైపుణ్యాలు

- పరిచయమైన అంశాలపై చిన్న పేరాగ్రాఫ్ రాయగలరు.
- చిన్న కథలను చెప్పగలరు.
- ప్రాథమిక విరామ చిహ్నాలను సరిగా ఉపయోగించగలరు.

6. వరన అలవాట్లు - పదజాలం

- రోజువారీ సంభాషణకు సరిపడే పదజాలాన్ని ఉపయోగించగలరు.
- సందర్భాన్ని బట్టి కొత్త పదాల అర్థాన్ని ఊహించగలరు.
- వివిధ రకాల పిల్లల పుస్తకాలను చదవడంపై ఆసక్తి చూపుతారు.

