



फल

अ, आ, क, द, न, म, 'I'



1

अनार आओ, आम आओ,
केला बोला गाओ गाओ,
लीची मीठे गीत गाए,
अंगूर नाचें ढोल बजाए ।

अमरुद, पपीता, चीकू, सेब
देख देख कर, ताली बजाएँ।
आओ, फल खाएँ, सेहत बनाएँ,
हँसते-खेलते, जीवन सुख पाएँ ।



बातचीत के लिए :-

- 1) कविता में सबसे पहले कौन-सा फल आया है?
- 2) ढोल बजाते कौन नाच रहा है?
- 3) फल खाने से क्या-क्या लाभ हैं?

सीखने की संप्राप्तियाँ :

- 1) स्वर-व्यंजन (अ, आ, क, द, न, म) को पहचानकर सही उच्चारण कर सकेंगे। (CG-1)
- 2) 'आ' मात्रा (I) को जोड़कर नए शब्द बनाकर और पढ़ सकेंगे। (CG-2)
- 3) फलों के नामों से परिचित होंगे और उनका उपयोग जान पायेंगे। (CG-2)
- 4) सरल और साफ़-सुथरे शब्द लिख सकेंगे। (CG-3)
- 5) सीखे गए शब्दों का अर्थ भिन्न भाषाओं में जान सकेंगे। (CG-2)

अ, आ, क, द, न, म, 'I'

पढ़िए - समझिए :-



अ) आवाज़ दीजिए ।

अ आ क द न म

अ



अनार

आ



आम

क



कमल

द




दमक

न



नल

म



मकान

आ) शब्द पढ़िए । अर्थ समझिए ।



इ) समझिए । पढ़िए ।

क्	+	अ	=	क
द्	+	अ	=	द
न्	+	अ	=	न
म्	+	अ	=	म

क्	+	आ	=	का
द्	+	आ	=	दा
न्	+	आ	=	ना
म्	+	आ	=	मा

ई) बेमेल अक्षर पर गोला '○' लगाइए ।

1)	अ	अ	आ	अ
2)	न	म	न	न
3)	आ	आ	आ	म
4)	क	द	क	क
5)	द	म	म	म

उ) पढ़िए । समझिए । वर्णमाला चार्ट में इनपर गोला '○' लगाइए ।

				
	नमक	आनन	कनक	कानन
पहली ध्वनि	न	आ	क	क ः ा
दूसरी ध्वनि	म	न	न	न
तीसरी ध्वनि	क	न	क	न

वर्णमाला

अ आ
इ ई उ ऊ ऋ
ए ऐ ओ औ अं अः
क ख ग घ ङ
च छ ज झ ञ
ट ठ ड ढ ण (ड़ ढ़)
त थ द ध न
प फ ब भ म
य र ल व
श ष स ह
क्ष त्र ज्ञ श्र

। ि ि ु ू ॄ ॅ ो ै ः





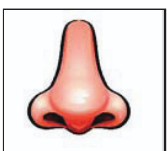

ऊ) नीचे दिए गए शब्दों को '।' की मात्रा लगाइए ।

1)	द	।	द	।	=	दादा
2)	म	_____	म	_____	=	_____
3)	न	_____	न	_____	=	_____
4)	क	_____	क	_____	=	_____
5)	द	_____	न	_____	=	_____

अ) समान शब्दों से जोड़ी बनाइए ।

मनन	अनार	मकान	आनन
नमक	नमक	कानन	कानन
अनार	मनन	आनन	मकान

ए) शब्द पढ़िए । सही चित्र से जोड़ी बनाइए ।

	नाक	दाल	
	कनक	कान	
	आम	नल	

ऐ) i) पाठ देखकर अ, 'आ-न' मात्रावाले शब्दों पर गोला '○' लगाइए ।

ii) बालगीत को सुनिए और जहाँ "फल का नाम" आए, वहाँ ताली बजाइए।

लिखिए :-



अ) देखिए । लिखिए ।

अ	आ	क	द	न	म
अ	आ	क	द	न	म
अ	आ	क	द	न	म
अ	आ	क	द	न	म
अ	आ	क	द	न	म
अ	आ	क	द	न	म
अ	आ	क	द	न	म

आ) मात्रा जोड़कर लिखिए । पढ़िए ।

	।
क	का

	।
द	


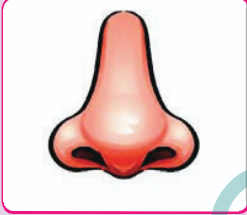






	।
न	

	।
म	

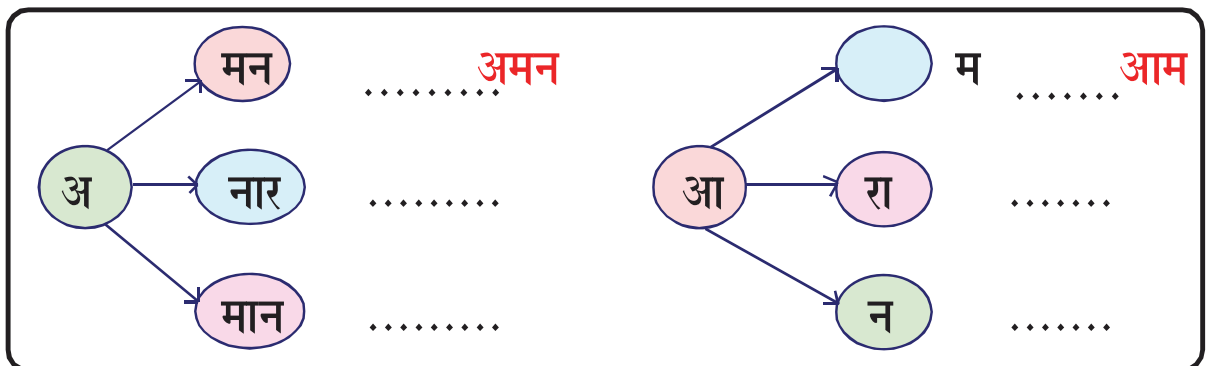
इ) अक्षरों को मिलाकर लिखिए ।

1)	न	+	म	+	न	=	नमन
2)	अ	+	म	+	न	=	
3)	द	+	म	+	न	=	
4)	आ	+	न	+	न	=	
5)	न	+	न	+	द	=	

ई) 'आ' की मात्रा (I) लगाकर शब्द बनाइए ।

			
क....न	न....क	अन....र	क....नन
			
द....ल	म....म....	मक....न	द....द....

उ) संकेतों के आधार पर जोड़िए और लिखिए ।



ऊ) चित्र से संबंधित पहला अक्षर लिखिए ।



.....
म
.....

.....
.....
.....

.....
.....
.....

.....
.....
.....

.....
.....
.....

ऋ) सही शब्द पहचानिए । डिब्बे में लिखिए ।



मकान

.....

.....

.....

.....

.....

ए) समान उच्चारण वाले शब्दों को डिब्बे में से चुनकर लिखिए ।

1) आम

काम

2) आना

.....

3) आनन

.....

4) मकान

.....

5) कम

.....

काम	नम
रामन	जाना
आदमी	कानन
दुकान	लाभ
बाम	मामा

ऐ) नीचे दिए गए अक्षरों और मात्राओं से शब्द बनाकर लिखिए ।



- 1) आनन
- 2)
- 3)
- 4)
- 5)

ओ) निम्न शब्दों को वर्ग पहली में पहचान कर डिब्बा "□" लगाइए ।

उदा :- कनक

- 1) मकान
- 2) दाना
- 3) नाना
- 4) कम
- 5) आनन

म	का	न
आ	न	न
दा	न	क
ना	ना	न
क	म	क

औ) चित्र देखकर उसका अर्थ दी गयी भाषाओं में लिखिए ।

चित्र	तेलुगु में	अंग्रेजी में	हिंदी में
 Grand Father
 అడవి

चित्र	तेलुगु में	अंग्रेजी में	हिंदी में
 अनार
 పప్పు
 Mango

अं) इस कविता में अलग-अलग फलों के नाम आए हैं। बताइए तुम्हें कौन-सा फल अच्छा लगा और क्यों?

सृजनात्मकता :-



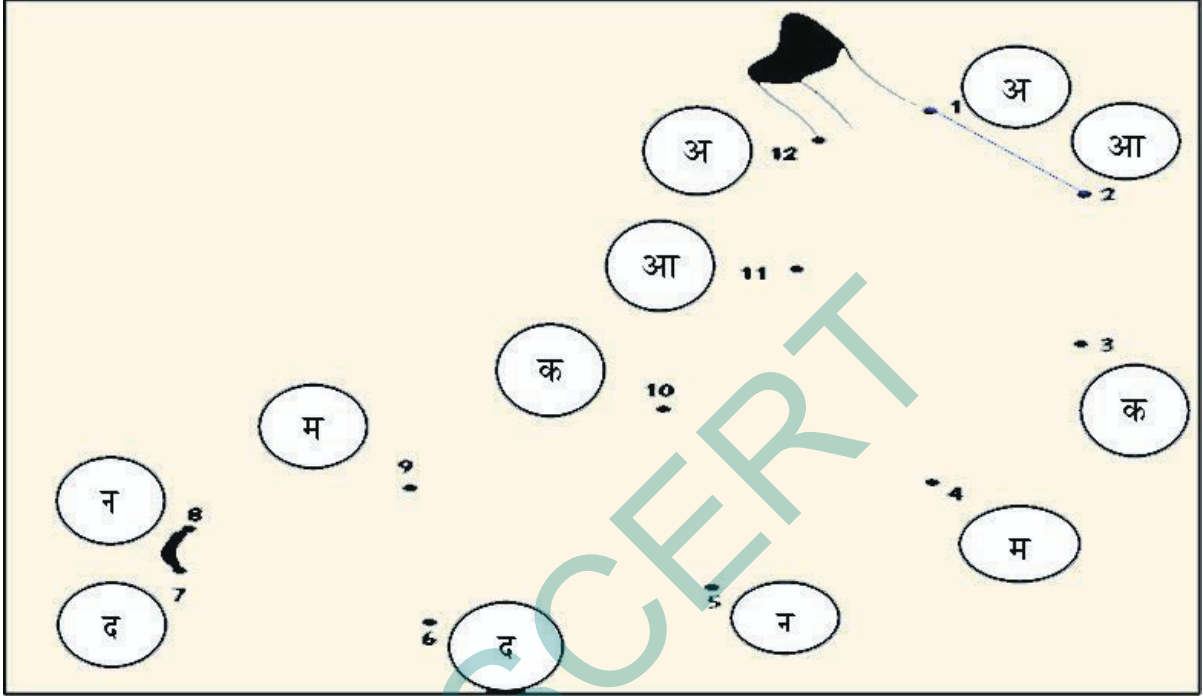
रंग भरिए ।



खेल-खेल में :-



जोड़कर देखिए । क्या बनता है ?



समूह गतिविधि



अध्यापक के लिए सूचनाएँ:-

बच्चों को 4 - 5 के छोटे समूहों में बाँटे। प्रत्येक समूह को फलों के चित्र कार्ड दें। शिक्षक बालगीत गाएँ और जब किसी फल का नाम आए, संबंधित समूह वह चित्र उठाए।





तितली

इ, ई, त, ब, र, ल, 'ि', 'ी'

2



तितली नन्हीं प्यारी तितली,
पीली नीली न्यारी तितली ।
फूलों पर फूलों-सी तितली,
तितली क्यारी-क्यारी तितली ॥

अपने नन्हे पंख उठाए,
रंगों की इक लहर बनाए ।
चुप-चुप-चुप उड़ती जाए,
खिली धूप में कितनी भाए ॥

-प्रयाग शुक्ल



बातचीत के लिए :-

1. चित्र में क्या-क्या दिखाई दे रहे हैं?
2. चित्र में लड़के क्या कर रहे हैं ?
3. आपको तितली पसंद है न ? क्यों?

सीखने की संप्राप्तियाँ :

- 1) गीत का शुद्ध उच्चारण कर सकेंगे । (CG-1)
- 2) हिंदी के इ, ई, त, ब, र, ल, 'ि', 'ी' अक्षरों का परिचय प्राप्त कर सकेंगे।(CG-1)
- 3) पाठ में प्रयुक्त अक्षरों से शब्द लिख सकेंगे । (CG-3)
- 4) सुंदर लेखन के लिए अभ्यास कर सकेंगे ।(CG-3)
- 5) सीखे गए शब्दों का अर्थ भिन्न भाषाओं में जान सकेंगे । (CG-2)

इ, ई, त, ब, र, ल, 'ि', 'ी'

पढ़िए - समझिए :-



अ) आवाज़ दीजिए ।


इ ई त ब र ल

इ



इमली

ई



ईख

त



तबला

ब




बकरी

र



रतन

ल



लता

आ) शब्द पढ़िए । अर्थ समझिए ।



इ) समझिए । पढ़िए ।

त्	+	इ	=	ति
ब्	+	इ	=	बि
र्	+	इ	=	रि
ल्	+	इ	=	लि

त्	+	ई	=	ती
ब्	+	ई	=	बी
र्	+	ई	=	री
ल्	+	ई	=	ली

ई) बेमेल अक्षर पर गोला '○' लगाइए ।

1)	त	त	स	त
2)	क	ल	ल	ल
3)	ब	ब	ब	द
4)	र	द	र	र
5)	र	इ	इ	इ

ऊ) नीचे दिए गए शब्दों को 'इ' की मात्रा (ि), 'ई' की मात्रा (ी) लगाकर शब्द बनाइए ।

'इ' की मात्रा (ि)		'ई' की मात्रा (ी)	
...तलक	- तिलक	बकर...	- बकरी
...मलन	- _____	इमल...	- _____
...कनारा	- _____	रान...	- _____
...तनका	- _____	तितल...	- _____
...कताब	- _____	नद...	- _____

अ) समान शब्दों की जोड़ी बनाइए ।

इतर

लता

ताला

रानी

बल

तन

बल


तन

बल तन

रानी ताला

इतर लता

ए) शब्द पढ़िए । सही चित्र की जोड़ी बनाइए ।





लता तबला


इमली


नल


तितली किताब











ऐ) i) गीत पढ़िए । “इ - ि” मात्रावाले अक्षरों पर गोला “○”,
“ई - ी” मात्रावाले अक्षरों पर डिब्बा “□” लगाइए ।

ii) बालगीत को सुनिए और जहाँ “तितली” शब्द आए, वहाँ
ताली बजाइए ।

लिखिए :-



अ) देखिए । लिखिए ।

इ	ई	त	ब	र	ल
इ	ई	त	ब	र	ल
इ	ई	त	ब	र	ल
इ	ई	त	ब	र	ल
इ	ई	त	ब	र	ल
इ	ई	त	ब	र	ल

आ) मात्राएँ जोड़कर पढ़िए । लिखिए ।

	।	ि	ी
त	ता	ति	ती
ब			
र			
ल			

	।	ि	ी
क			
द			
न			
म			




इ) अक्षरों को मिलाकर लिखिए ।

1)	त	+	र	+	ल	=	तरल
2)	क	+	म	+	ल	=	
3)	त	+	ब	+	ला	=	
4)	ति	+	त	+	ली	=	
5)	बा	+	ल	+	क	=	

ई) 1) 'इ' की मात्रा (ि) लगाकर शब्द बनाइए ।

				
...कताब	...तनका	...कला	...कराना	...तरंगा

2) 'ई' की मात्रा (ी) लगाकर शब्द बनाइए ।

				
तितल...	रान...	नद...	इमल...	त...र


उ) संकेतों के आधार पर जोड़िए और लिखिए ।

इ	मली	इमली	ख	ईख
	नाम	मान
	मारत	रान

ऊ) चित्र से संबंधित पहला अक्षर लिखिए ।



न



ऋ) सही शब्द पहचानिए । डिब्बे में लिखिए ।



किताब

ए) समान उच्चारण वाले शब्दों को डिब्बे में से चुनकर लिखिए ।

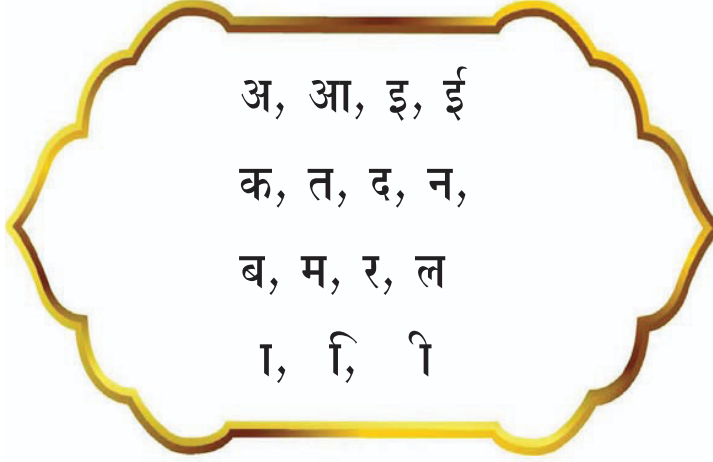
- 1) दादी
- 2) नल
- 3) तब
- 4) बल
- 5) ताल

नानी

- | | |
|------|------|
| पल | लप |
| नत | कब |
| जल | लद |
| जश | दाल |
| रानी | नानी |

ऐ) नीचे दिए गए अक्षरों और मात्राओं से शब्द बनाकर लिखिए ।

उदा : आईना



- 1)
- 2)
- 3)
- 4)
- 5)


ओ) निम्न शब्दों को वर्ग पहली में पहचान कर डिब्बा " " लगाइए ।

उदा :- ईश

- 1) तन
- 2) मीन
- 3) इमली
- 4) बकरी
- 5) तितली

ई	श	त	न
क	इ	म	ली
ब	ति	आ	ई
क	त	मी	न
री	ली	ई	ल

औ) चित्र देखकर उसका अर्थ दी गयी भाषाओं में लिखिए ।

चित्र	तेलुगु में	अंग्रेजी में	हिंदी में
 Book


चित्र	तेलुगु में	अंग्रेजी में	हिंदी में
 तितली
 కుళ్ళాయి
 Arrow

अं) इस कविता में तितली को रंग-बिरंगी और प्यारी बताया गया है। कविता सुनकर तुम्हारा मन तितली की तरह क्या - क्या करना चाहता है?

सृजनात्मकता :-



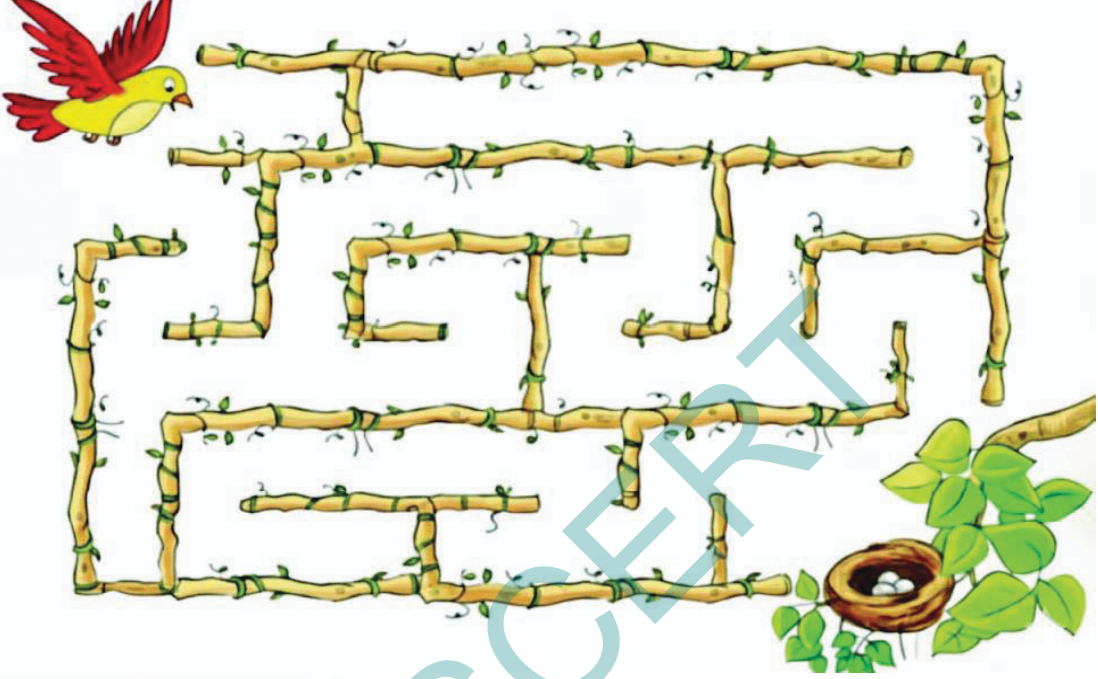
रंग भरिए ।



खेल-खेल में :-



चिड़िया को उसके घोंसले तक पहुँचने में सहायता कीजिए ।



समूह गतिविधि



अध्यापक के लिए सूचनाएँ:-

बच्चों को 3-4 समूह में बाँटे। हर समूह तितली बनकर हाथ फैलाकर उड़ने का अभिनय करे। कविता की पंक्तियाँ बोलते हुए उड़ने की क्रिया दिखाएँ।





चित्र और बातचीत

खेल-कूद



अध्यापक बातचीत के माध्यम से छात्रों को बोलने का अवसर प्रदान करें। प्रश्न और उत्तर विधि के द्वारा कक्षा के हर छात्र और छात्रा को भाग लेने के अवसर प्रदान करें। छात्र अपनी मातृभाषा के माध्यम से बोलने के पर्याप्त अवसर दें। विविध खेलों के बारे में जानकारी दें।





हवा

उ, ऊ, ख, ठ, ड, य, 'उ', 'ू'



3

ऊपर - नीचे दाएँ - बाएँ,
हवा चली साँय - साँय ।

मुन्नी को छोड़कर,
चढ़ गयी पेड़ पर ।

हाथ नहीं आऊँगी,
दूर में उड़ जाऊँगी ।

मुन्नी बोली हँसकर,
हवा रानी बस कर ।

पकड़ तुझे मैं लाऊँगी ।
फुगो में ले जाऊँगी ।

- शिवचरण सरोहा

बातचीत के लिए :-

1. हवा कैसी चल रही है ?
2. हवा ने मुन्नी से क्या कहा ?
3. फुगो में हवा कौन ले जाएगी ?



सीखने की संप्राप्तियाँ :

- 1) शुद्ध उच्चारण कर सकने की कुशलता प्राप्त कर सकेंगे । (CG-1)
- 2) उ, ऊ, ख, ट, ड, य, 'उ', 'ू' अक्षरों और मात्राओं का उच्चारण, लेखन कर सकेंगे । (CG-1)
- 3) सीखे गए अक्षरों से शब्द बनाकर पढ़ सकने की योग्यता प्राप्त कर सकेंगे । (CG-2)
- 4) भिन्न शब्दों को पहचानने की कुशलता प्राप्त कर सकेंगे । (CG-2)
- 5) सीखे गए शब्दों के अर्थ भिन्न भाषाओं में जान सकेंगे । (CG-2)

उ, ऊ, ख, ट, ड, य, 'उ', 'ू'

पढ़िए - समझिए :-



अ) आवाज़ दीजिए ।

उ ऊ ख ट ड य

उ




उदय

ऊ



ऊन

ख




खत

ट




टटेरा

ड



डमरू

य








यम

आ) शब्द पढ़िए । अर्थ समझिए ।

				
तुला	खुश	दुकान	कुसुम	मुनि

इ) पढ़िए। समझिए । वर्णमाला चार्ट में इन्हें गोला '○' लगाइए ।

					
	खुर	मयूर	कूड़ा	डमरू	कुसुम
पहली ध्वनि	ख	म	क	ड	क
दूसरी ध्वनि	र	य	ड़	म	स
तीसरी ध्वनि	-	र	-	र	म

वर्णमाला

अ आ इ ई
उ ऊ ऋ ए ऐ ओ औ अं अः
क ख ग घ ङ
च छ ज झ ञ
ट ठ ड ढ ण (ड़ ढ़)
त थ द ध न
प फ ब भ म
य र ल व श ष
स ह क्ष त्र ज्ञ श्र

। ि ु ू े ै ो ी ः

ई) समझिए । पढ़िए ।

ख्	+	उ	=	खु
ठ्	+	उ	=	ठु
ड्	+	उ	=	डु
य्	+	उ	=	यु

ख्	+	ऊ	=	खू
ठ्	+	ऊ	=	ठू
ड्	+	ऊ	=	डू
य्	+	ऊ	=	यू

उ) बेमेल अक्षरों पर गोला '○' लगाइए ।

1)	ख	ड	ख	ख
2)	ठ	य	ठ	ठ
3)	ड	ड	ऊ	ड
4)	उ	य	य	य
5)	ऊ	उ	ऊ	ऊ

ऊ) नीचे दिए गए शब्दों को 'उ' और 'ऊ' मात्रा लगाइए ।


'उ' की मात्रा (उ)		
खद	-	खुद
खर	-	_____
खम	-	_____
ठमरी	-	_____
तला	-	_____

'ऊ' की मात्रा (ऊ)		
कड़ा	-	कूड़ा
मली	-	_____
तलिका	-	_____
मयर	-	_____
नाखन	-	_____

क्र) समान शब्दों की जोड़ी बनाइए ।

कुमुद	ऊखल	डमरू	तुला
मुख	डुबकी	डुबकी	
ऊखल	कुमुद	तुला	डमरू

ए) शब्द पढ़िए । सही चित्र की जोड़ी बनाइए ।



मूली	खत
उदय	
खुश	
ऊन	तुला



ऐ) i) बालगीत पढ़िए । "उ - उ -" मात्रावाले अक्षरों पर गोला "○", "ऊ - ऊ -" मात्रावाले अक्षरों पर डिब्बा "□" लगाइए ।

ii) बालगीत को सुनिए और जहाँ "ड" अक्षर आए, वहाँ ताली बजाइए।

लिखिए :-



अ) देखिए । लिखिए ।

उ	ऊ	ख	ठ	ड	य
उ	ऊ	ख	ठ	ड	य
उ	ऊ	ख	ठ	ड	य
उ	ऊ	ख	ठ	ड	य
उ	ऊ	ख	ठ	ड	य
उ	ऊ	ख	ठ	ड	य

आ) मात्राएँ जोड़कर पढ़िए । लिखिए ।

	।	ि	ी	ु	ू
क	का	कि	की	कु	कू
ख					
ठ					
ड					
य					
द					

इ) अक्षरों को मिलाकर लिखिए ।

1)	ना	+	खू	+	न	=	नाखून
2)	म	+	यू	+	र	=	
3)	दु	+	का	+	न	=	
4)	ख	+	ड़ि	+	या	=	
5)	ड	+	म	+	रू	=	









ई) 1) 'उ' की मात्रा (उ) लगाकर शब्द बनाइए ।

				
ख़श	दुकान	मनि	तला	कसुम

2) 'ऊ' की मात्रा (ऊ) लगाकर शब्द बनाइए ।

				
मयर	कड़ा	मली	तलिका	डमरू

उ) संकेतों के आधार पर जोड़िए और लिखिए ।

		उर			ऊन
		पज			पर
		दर			खल

ऊ) चित्र से संबंधित पहला अक्षर लिखिए ।



उ



ऋ) सही शब्द पहचानिए । डिब्बे में लिखिए ।



उदर

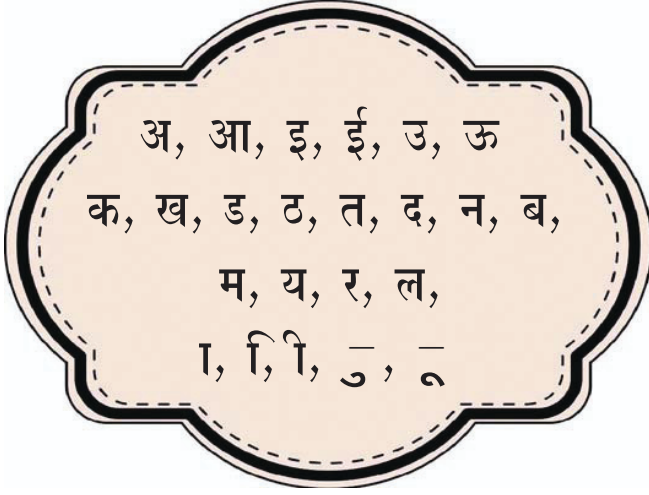
ए) समान उच्चारण वाले शब्दों को डिब्बे में से चुनकर लिखिए ।

- 1) उदय
- 2) यमुना
- 3) डलिया
- 4) डाली

- समय
- _____
- _____
- _____

समय	प्रलय
रमणा	जमुना
छलिया	मछली
लय	माली

ऐ) नीचे दिए गए अक्षरों और मात्राओं से शब्द बनाकर लिखिए ।



उदा : आईना

- 1) _____
- 2) _____
- 3) _____
- 4) _____
- 5) _____

ओ) निम्न शब्दों को वर्ग पहली में पहचान कर डिब्बा " " लगाइए ।

उदा :- कुमुद

- 1) खत
- 2) डमरू
- 3) डलिया
- 4) नाखून
- 5) दुकान

कु	मु	द	ख
श	ज	र	त
ड	म	रू	छ
लि	ना	खू	न
या	दु	का	न

औ) चित्र देखकर उसका अर्थ दी गयी भाषाओं में लिखिए ।

चित्र	तेलुगु में	अंग्रेजी में	हिंदी में
	Basket

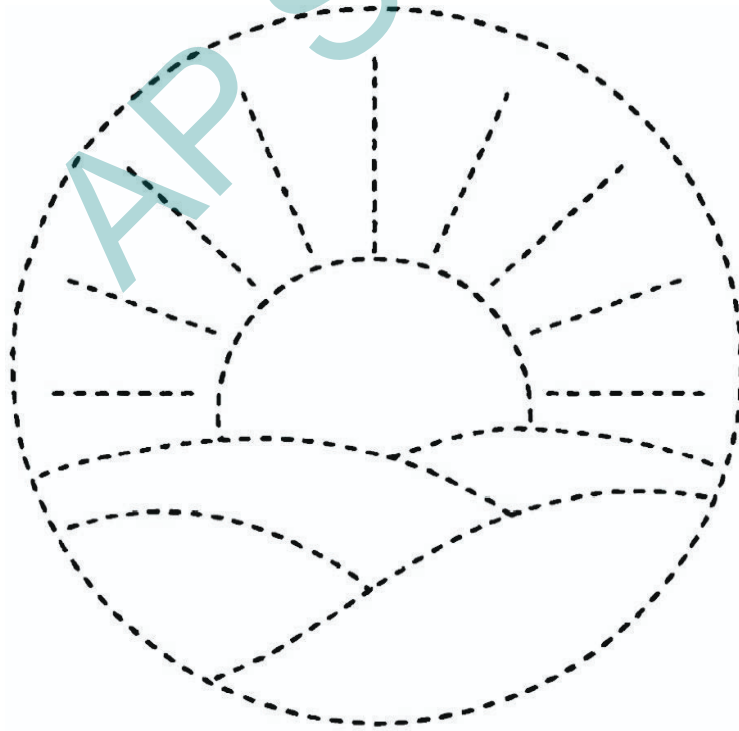

चित्र	तेलुगु में	अंग्रेजी में	हिंदी में
 खुर
 चाकईस
 Peacock

अं) कविता में हवा को रानी कहा गया है। बताइए, तुम्हें हवा कैसी लगती है?

सृजनात्मकता :-



रंग भरिए ।



खेल-खेल में :-



झटपट कहिए ।

ऊँट ऊँचा, ऊँचा ऊँट
ऊँची ऊँट की पीठ
पीठ ऊँची, पूँछ भी ऊँची
ऊँची पूँछ, ऊँचा ऊँट ॥



समूह गतिविधि



अध्यापक के लिए सूचनाएँ:-

बच्चों को 3-4 समूह में बाँटें ।

एक बच्ची मुन्नी बनें, एक बच्चा हवा और बाकी बच्चे गुब्बारे बनें।
कविता की पंक्तियाँ बोलते हुए अभिनय करें। (उड़ना, पकड़ना, हँसना आदि)





ZZE3C8

ऋतु

ऋ, ग, झ, ट, ढ, ण, 'ः'



4

ऋतु आयी है रंगोंवाली,
रिम-झिम, रिम-झिम गिरती बारिश
फूल खिले हैं प्यारे - प्यारे,
धरती लगती न्यारी - न्यारी ।
ऋषि मुनि ने ज्ञान सिखाया,
सच्चा जीवन इनसे पाया ॥

बातचीत के लिए :-

1. चित्र में क्या - क्या दिखाई दे रहा है ?
2. ऋषि मुनि ने बच्चों को क्या सिखाया ?
3. बारिश कैसे गिर रही है ?

सीखने की संप्राप्तियाँ :

- 1) शुद्ध उच्चारण कर सकने की कुशलता प्राप्त कर सकेंगे । (CG-1)
- 2) ऋ, ग, झ, ट, ढ, ण, 'ट्ट' अक्षरों और मात्राओं का उच्चारण, लेखन कर सकेंगे । (CG-1)
- 3) सीखे गए अक्षरों से शब्द बनाकर पढ़ सकने की योग्यता प्राप्त कर सकेंगे । (CG-3)
- 4) भिन्न शब्दों को पहचानने की कुशलता प्राप्त कर सकेंगे । (CG-2)
- 5) सीखे गए शब्दों का अर्थ भिन्न भाषाओं में जान सकेंगे । (CG-2)

ऋ, ग, झ, ट, ढ, ण, 'ट्ट'

पढ़िए - समझिए :-



अ) आवाज़ दीजिए ।


ऋ ग झ ट ढ ण

ऋ



ऋषि

ग



गमला

झ




झूला

ट



टब

ढ



ढाल

ण



बाण

आ) शब्द पढ़िए । अर्थ समझिए ।



इ) समझिए । पढ़िए ।

क्	+	ऋ	=	कृ
द्	+	ऋ	=	दृ
ग्	+	ऋ	=	गृ
झ्	+	ऋ	=	झृ

त्	+	ऋ	=	तृ
ह्	+	ऋ	=	हृ
ण्	+	ऋ	=	णृ
त्	+	ऋ	=	तृ

ई) बेमेल अक्षरों पर गोला '○' लगाइए ।

1)	ग	न	ग	ग
2)	ढ	ढ	ण	ढ
3)	ट	क	ट	ट
4)	झ	झ	झ	ढ
5)	ट	ण	ण	ण

उ) पढ़िए । समझिए । वर्णमाला चार्ट में इन्हें गोला '○' लगाइए ।

					
	गदा	ऋषि	टिकट	बाण	गुलाब
पहली ध्वनि	ग	ऋ	ि ट	ब ा	ग ु
दूसरी ध्वनि	द ा	ि ष	क	ण	ल ा
तीसरी ध्वनि	-	-	ट	-	ब

वर्णमाला

अ आ इ ई उ ऊ
ऋ ए ऐ ओ औ अं अः

क ख ग घ ङ
च छ ज झ ञ (ड़ ढ़)
ट ठ ड ढ ण
त थ द ध न
प फ ब भ म
य र ल व
श ष स ह
क्ष त्र ज्ञ श्र

ि ि ु ू
े ै ो ौ ः



ऊ) नीचे दिए गए शब्दों को 'ऋ' मात्रा लगाइए ।

'ऋ' की मात्रा (ँ)

मग	-	मृग
दम	-	_____
कति	-	_____
कतिक	-	_____
कत	-	_____

मणाल	-	_____
मदुता	-	_____
मदुल	-	_____
बक	-	_____
दग	-	_____

छ) समान शब्दों की जोड़ी बनाइए ।

मृग

गाड़ी

गदा

ऋतु

झाड़ू

गाय

गाय

झाड़ू

गदा

ऋतु

ए) शब्द पढ़िए । सही चित्र की जोड़ी बनाइए ।



टमाटर

ऋतिक

गुलाब

टब

ढाल

गाय



ऐ) i) बालगीत पढ़िए । "ऋ - ृ" मात्रावाले अक्षरों पर गोला

"○", "झ" अक्षर पर डिब्बा "□" लगाइए ।

ii) बालगीत को सुनिए और जहाँ "ग" अक्षर आए, वहाँ ताली बजाइए।

लिखिए :-



अ) देखिए । लिखिए ।

ऋ	ग	झ	ट	ढ	ण
ऋ	ग	झ	ट	ढ	ण
ऋ	ग	झ	ट	ढ	ण
ऋ	ग	झ	ट	ढ	ण
ऋ	ग	झ	ट	ढ	ण
ऋ	ग	झ	ट	ढ	ण

आ) मात्राएँ जोड़कर पढ़िए । लिखिए ।

	ा	ि	ी	ु	ू	ृ
ग	गा	गि	गी	गु	गू	गृ
झ						
ट						
ढ						
ण						

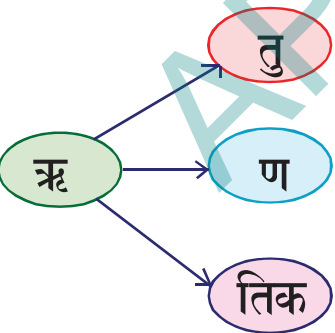
इ) अक्षरों को मिलाकर लिखिए ।

1)	ग	+	ग	+	न	=	गगन
2)	झ	+	र	+	ना	=	
3)	ग	+	म	+	ला	=	
4)	टि	+	क	+	ट	=	
5)	ढ	+	ला	+	न	=	

ई) 'ऋ' की मात्रा (¨) लगाकर शब्द बनाइए ।

				
मृग	गह	तण	नप	बक

उ) संकेतों के आधार पर जोड़िए और लिखिए ।

	तु	ऋतु
	ण	
	तिक	

ऊ) चित्र से संबंधित पहला अक्षर लिखिए ।



ग



.....



.....




.....



.....

ऋ) सही शब्द पहचानिए । डिब्बे में लिखिए ।



गुड़िया

ए) समान उच्चारण वाले शब्दों को डिब्बे में से चुनकर लिखिए ।

1) कृतिक

कृतिक

कृतिक पथिक

2) झरना

पलक भरना

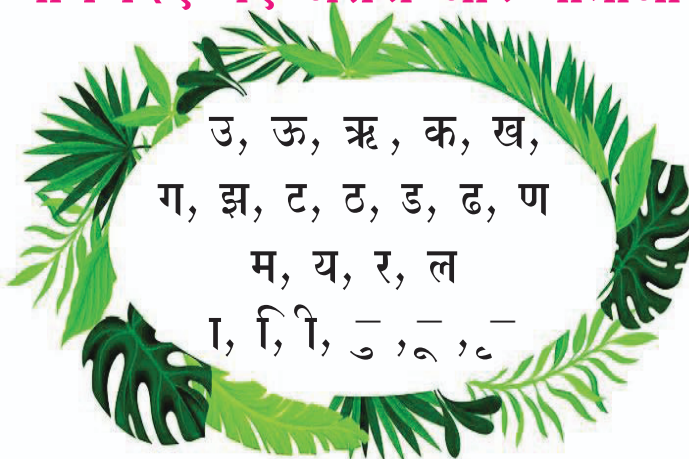
3) मृग

दृग नरम

4) गाड़ी

डप साड़ी

ऐ) नीचे दिए गए अक्षरों और मात्राओं से शब्द बनाकर लिखिए ।



उदा : मृणाल

1) _____

2) _____

3) _____

4) _____

5) _____






ओ) निम्न शब्दों को वर्ग पहली में पहचान कर डिब्बा " " लगाइए ।

उदा :- ऋतिक

- 1) गदा
- 2) रिमझिम
- 3) मृग
- 4) गुलाब
- 5) गमला

न	य	इ	न	ती
ट	रि	ऋ	ति	क
मृ	म	जी	ग	दा
ग	झि	गु	ला	ब
न	म	ग	म	ला

औ) चित्र देखकर उसका अर्थ दी गयी भाषाओं में लिखिए ।

चित्र	तेलुगु में	अंग्रेजी में	हिंदी में
	Tomato
	झिंक
	गाड़ी
	झुझि
	झाडू

अं) बारिश तुम्हें अच्छी लगती है या नहीं ? क्यों ?

सृजनात्मकता :-



रंग भरिए ।



समूह गतिविधि



अध्यापक के लिए सूचनाएँ:-

- एक समूह कविता का वाचन करें ।
- दूसरा समूह उँगलियों, तालियों से रिम-झिम की ध्वनि बनाएँ ।
- तीसरा समूह बारिश गिरने की क्रिया दिखाए ।





बादल

ए, ऐ, घ, च, भ, श, ञ, ण

5



काले - काले, पानी वाले
आसमान में बादल आए
बोलो, कैसे आकर छाए ।

पेड़ों जैसे, भेड़ों जैसे
लगते जैसे चलते घोड़े
बन जाते हाथी के जोड़े ।

हवा पकड़कर, लाती सर - सर
छाए जैसे काले कंबल
कितने सुंदर लगते बादल ।

- सुभद्रा कुमारी चौहान

बातचीत के लिए :

- 1) चित्र में क्या - क्या दिखाई दे रहा है?
- 2) बादल कहाँ आए हैं ?
- 3) बादल कैसे फैलते हैं ?

सीखने की संप्राप्तियाँ :

- 1) शुद्ध उच्चारण कर सकने की कुशलता प्राप्त कर सकेंगे । (CG-1)
- 2) ए, ऐ, घ, च, भ, श, 'ँ', 'ँ' अक्षरों और मात्राओं का उच्चारण और लेखन कर सकेंगे । (CG-1) (CG-3)
- 3) सीखे गए अक्षरों से शब्द बनाकर पढ़ सकने की योग्यता प्राप्त कर सकेंगे । (CG-2)
- 4) भिन्न शब्दों को पहचानने की कुशलता प्राप्त कर सकेंगे । (CG-2)
- 5) सीखे गए शब्दों का अर्थ भिन्न भाषाओं में जान सकेंगे । (CG-2)

ए, ऐ, घ, च, भ, श, 'ँ', 'ँ'

पढ़िए - समझिए :-



अ) आवाज़ दीजिए ।


ए ऐ घ च भ श

ए



एड़ी

ऐ



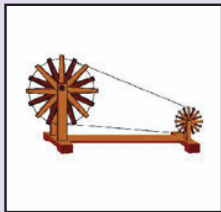
ऐनक

घ



घर

च




चरखा

भ



भालू

श



शलगम

आ) शब्द पढ़िए । अर्थ समझिए ।



इ) समझिए । पढ़िए ।

घ्	+	ए	=	घे
च्	+	ए	=	चे
भ्	+	ए	=	भे
श्	+	ए	=	शे

घ्	+	ऐ	=	घै
च्	+	ऐ	=	चै
भ्	+	ऐ	=	भै
श्	+	ऐ	=	शै

ई) बेमेल अक्षरों पर गोला '○' लगाइए ।

1)	घ	श	घ	घ
2)	च	च	च	भ
3)	श	श	घ	श
4)	च	भ	भ	भ
5)	ए	ए	ऐ	ए

ऊ) नीचे दिए गए शब्दों को 'ँ' और 'ँ' मात्रा लगाइए ।

'ए' की मात्रा (ँ)		'ऐ' की मात्रा (ँ)	
मला	-	मेला	बल - बैल
भड़	-	_____	मदा - _____
कश	-	_____	तराक - _____
कला	-	_____	कमरा - _____
शर	-	_____	ननन - _____

अ) समान शब्दों की जोड़ी बनाइए ।

नैनन

ऐलान

केला

कैमरा

कैमरा

भेड़िया

शलगम

भेड़िया


नैनन

ऐलान

केला

शलगम

ए) शब्द पढ़िए । सही चित्र की जोड़ी बनाइए ।



नैनन


एड़ी


शलगम


बैल


शेर


भेड़िया











- ऐ) i) बालगीत पढ़िए । 'ए - ॆ' मात्रावाले अक्षरों पर गोला '○', 'ऐ - ॆ' मात्रावाले अक्षरों पर डिब्बा '□' लगाइए।
ii) बालगीत को सुनिए और जहाँ 'ए' अक्षर आए, वहाँ ताली बजाइए।

लिखिए :-



अ) देखिए । लिखिए ।

ए	ऐ	घ	च	भ	श
ए	ऐ	घ	च	भ	श
ए	ऐ	घ	च	भ	श
ए	ऐ	घ	च	भ	श
ए	ऐ	घ	च	भ	श
ए	ऐ	घ	च	भ	श

आ) मात्राएँ जोड़कर पढ़िए । लिखिए ।

	।	ि	ी	ु	ू	ृ	ॆ	ॆ
घ	घा	घि	घी	घु	घू	घृ	घे	घै
च								
भ								
श								
ढ								

इ) अक्षरों को मिलाकर लिखिए ।

1)	नै	+	न	+	न	=	नैनन
2)	भे	+	ड़ि	+	या	=	
3)	च	+	र	+	खा	=	
4)	ऐ	+	न	+	क	=	
5)	कै	+	म	+	रा	=	

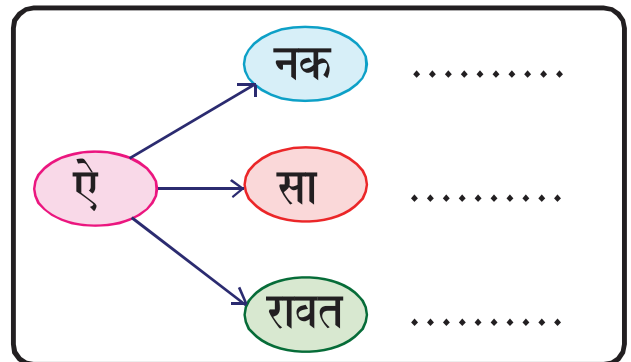
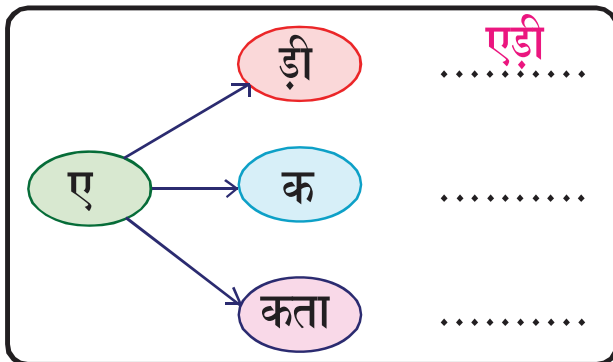
ई) 1) 'ए' की मात्रा (ँ) लगाकर शब्द बनाइए ।

				
शर	कला	भड़िया	कश	दश




2) 'ऐ' की मात्रा (ँ) लगाकर शब्द बनाइए ।

				
बल	ननन	कमरा	मदा	तराक

उ) संकेतों के आधार पर जोड़िए और लिखिए ।



ऊ) चित्र से संबंधित पहला अक्षर लिखिए ।



.....
क

.....

.....

.....

.....

ऋ) सही शब्द पहचानिए । डिब्बे में लिखिए ।



ऐनक

.....

.....

.....

.....

.....

.....

ए) समान उच्चारण वाले शब्दों को डिब्बे में से चुनकर लिखिए ।

1) देश

वेश

वेश शेष

2) मेल

.....

नाता बैल

3) रैना

.....


मैना जेल

4) मैल

.....

गोल शशि


ऐ) नीचे दिए गए अक्षरों और मात्राओं से शब्द बनाकर लिखिए ।



...नैनन...

.....

.....



...टेला...

.....

.....





ओ) निम्न शब्दों को वर्ग पहली में पहचान कर डिब्बा " " लगाइए ।

उदा :- मेला

- 1) केला
- 2) कुल
- 3) भालू
- 4) नभ
- 5) मैना

म	ल	मे	ला
न	भ	कु	न
के	ला	ल	भा
मै	ना	र	लू

औ) चित्र देखकर उसका अर्थ दी गयी भाषाओं में लिखिए ।

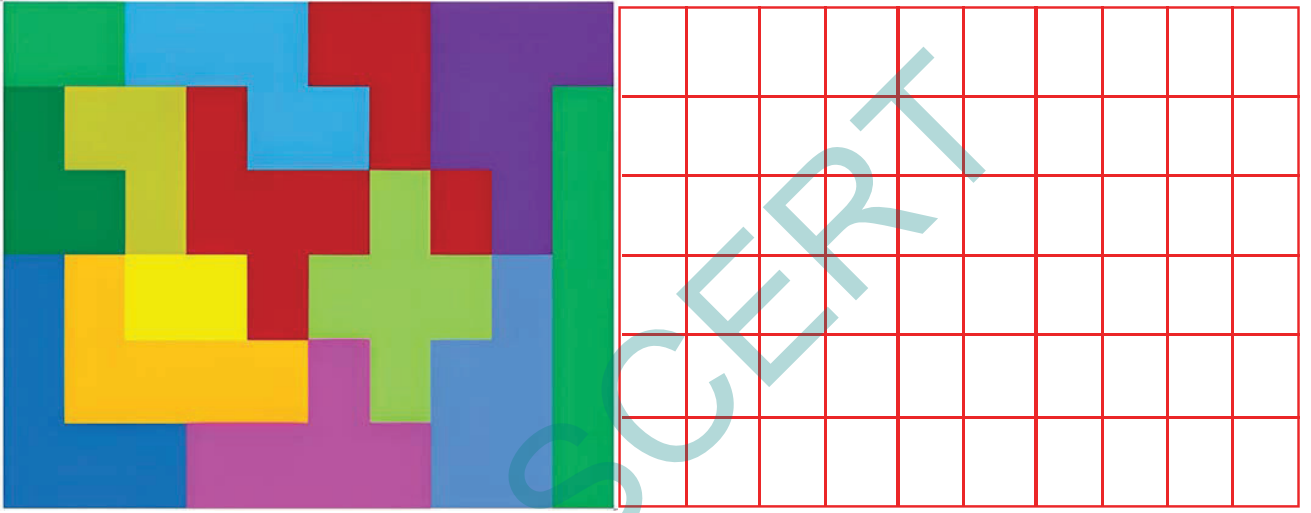
चित्र	तेलुगु में	अंग्रेजी में	हिंदी में
 Myna
 కోడలు
 नैनन

 रेल

अं) इस कविता में बादलों को अलग-अलग आकारों में बताया गया है।
तुम्हें बादल किस आकार में दिखाई देते हैं ?

सृजनात्मकता :-




अ) रंगीन पहेली । रंगीन बाक्सों को देखिए । नीचे दिए आकृतियों को उसी रंग से भरिए ।



खेल-खेल में :-



आइए कुछ बनायें : (सूचना के अनुसार बनाइए।)



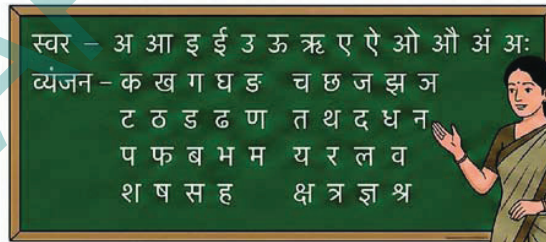
- 1) एक चौकोर कागज़ लें और उसे चित्र में दिखाए अनुसार झुकी रेखा पर मोड़ें ।
- 2) आपको एक त्रिकोना कागज़ मिलेगा, उसे चित्र के अनुसार झुकी रेखा पर दो त्रिकोण में मोड़ें, इससे दो कान जैसे बन जाएँगे ।
- 3) नीचे वाले त्रिकोने को ऊपर की ओर थोड़ा-सा मोड़ ले, इससे पप्पी का मुँह बनेगा ।
- 4) इस पप्पी के चेहरे पर कलम या रंग से आँखे और मुँह बना दें । पप्पी का चेहरा तैयार है ।

समूह गतिविधि



अध्यापक के लिए सूचनाएँ:-


बच्चों को 4-5 समूहों में बाँटें । हर समूह को 5-6 हिंदी अक्षरों की पर्ची (चिट्स) दें । समूह को दिए गए अक्षरों से - शब्द बनाना, उस शब्द का चित्र बनाना, शब्द को चार्ट पेपर पर लिखना। हर समूह का एक बच्चा सामने आकर - अक्षर पढ़े, शब्द बोले, चित्र समझाए।






चित्र और बातचीत

जंगल



अध्यापक कक्षा में बातचीत के माध्यम से विभिन्न जानवरों का परिचय कराएँ। मौखिक प्रश्नों के माध्यम से उनके नामों का पुनःश्चरण कराएँ। प्रश्नों के उत्तर छात्रों को अपनी भाषा में देने की सुविधा दी जाये।





पौधे लगाओ !

ओ, औ, ज, प, फ, स, ह, 'े, ऐ'

6



जन्म दिवस पर पौधे लगाओ,
हरा - भरा संसार बसाओ,
हरियाली से है खुशहाली,
सुंदरता मन हरने वाली ।

पेड़ों और प्रकृति का नाता,
जैसे हो बच्चों की माता ।
फूल और फल तुम पाओ,
जन्म दिवस पर पौधे लगाओ ।

- राजा चौरसिया



बातचीत के लिए :-

- 1) क्या आपने कभी पौधे लगाए हैं ?
- 2) अपने पौधों को क्या नाम देना चाहेंगे ?
- 3) हमारे जीवन में पेड़ लगाना क्यों जरूरी है ?

सीखने की संप्राप्तियाँ :

- 1) शुद्ध उच्चारण कर सकने की कुशलता प्राप्त कर सकेंगे । (CG-1)
- 2) ओ, औ, ज, प, फ, स, ह, 'े, ऐ' अक्षरों और मात्राओं का उच्चारण और लेखन कर सकेंगे । (CG-1)
- 3) सीखे गए अक्षरों से शब्द बनाकर पढ़ सकने की योग्यता प्राप्त कर सकेंगे ।(CG-2)
- 4) भिन्न शब्दों को पहचानने की कुशलता प्राप्त कर सकेंगे । (CG-2)
- 5) सीखे गए शब्दों का अर्थ भिन्न भाषाओं में जान सकेंगे ।(CG-2)


ओ, औ, ज, प, फ, स, ह, 'े, ऐ'

पढ़िए - समझिए :-



अ) आवाज़ दीजिए ।

ओ औ ज प फ स ह



ओखली



औजार



जहाज



पपीता



फल



सदन



हवन

आ) शब्द पढ़िए । अर्थ समझिए ।

				
जोकर	तोता	फोन	मोती	ओस
				
फौज़ी	औज़ार	पौधे	औलाद	चौदह

इ) समझिए । पढ़िए ।

ज्	+	ओ	=	जो	ज्	+	औ	=	जौ
प्	+	ओ	=	पो	प्	+	औ	=	पौ
फ्	+	ओ	=	फो	फ्	+	औ	=	फौ
स्	+	ओ	=	सो	स्	+	औ	=	सौ
ह्	+	ओ	=	हो	ह्	+	औ	=	हौ

ई) बेमेल अक्षरों पर गोला '○' लगाइए ।

1)	ज	ह	ज	ज
2)	फ	फ	प	फ
3)	ओ	ओ	औ	ओ
4)	ह	स	स	स
5)	औ	औ	औ	प

ऊ) नीचे दिए गए शब्दों को 'ो' और 'ौ' मात्रा लगाइए ।

'ओ' की मात्रा (ो)		'औ' की मात्रा (ौ)	
ज...कर	-	ज...हर	-
प...षण	-	प...ना	-
क...यल	-	फ...ज़ी	-
स...ना	-	स...रभ	-
ह...शियार	-	ह...सला	-

अ) समान शब्दों की जोड़ी बनाइए ।

औन

होली

फौज़ी जौहर
 सोना
 पौना
 औन होली

पौना

सोना

फौज़ी

जौहर

ए) शब्द पढ़िए । सही चित्र की जोड़ी बनाइए ।



फुटबॉल ओस
 सूरज
 ओखली
 मोती जोकर











- ऐ) i) बालगीत पढ़िए । 'ओ - ौ ' मात्रावाले आक्षरों पर गोला "○", "औ - ौ" मात्रावाले अक्षरों पर डिब्बा '□' लगाइए।
ii) बालगीत को सुनिए और जहाँ 'पौधा' शब्द आए, वहाँ ताली बजाइए।

लिखिए :-



अ) देखिए । लिखिए ।

ओ	औ	ज	प	फ	स	ह
ओ	औ	ज	प	फ	स	ह
ओ	औ	ज	प	फ	स	ह
ओ	औ	ज	प	फ	स	ह
ओ	औ	ज	प	फ	स	ह
ओ	औ	ज	प	फ	स	ह

आ) मात्राएँ जोड़कर पढ़िए । लिखिए ।

	ा	ि	ी	ु	ू	ृ	े	ै	ो	ौ
ज	जा	जि	जी	जु	जू	जू	जे	जै	जो	जौ
प										
फ										
स										
ह										

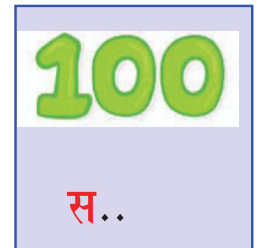

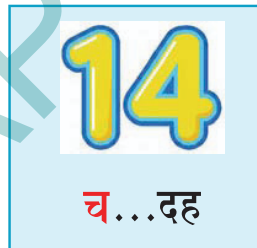
इ) अक्षरों को मिलाकर लिखिए ।

1)	ओ	+	ख	+	ली	=	ओखली
2)	औ	+	ला	+	द	=	
3)	जो	+	क	+	र	=	
4)	जौ	+	ह	+	र	=	
5)	हौ	+	स	+	ला	=	

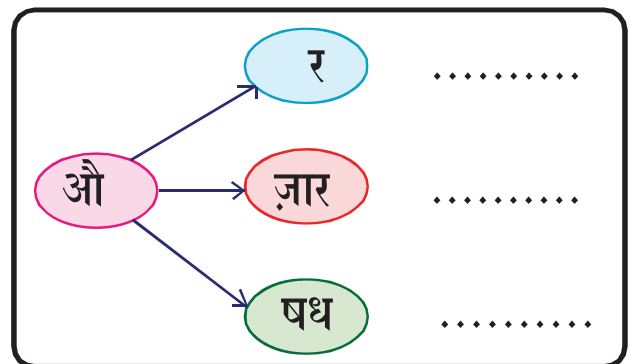
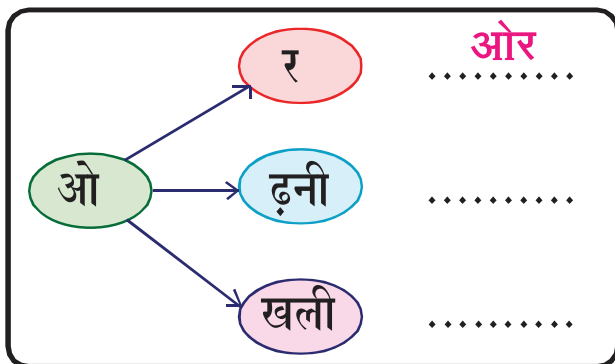
ई) 1) 'ओ' की मात्रा (े) लगाकर शब्द बनाइए ।



2) 'औ' की मात्रा (ै) लगाकर शब्द बनाइए ।



उ) संकेतों के आधार पर जोड़िए और लिखिए ।




ऊ) चित्र से संबंधित पहला अक्षर लिखिए ।



ओ

ऋ) सही शब्द पहचानिए । डिब्बे में लिखिए ।



होली

ए) समान उच्चारण वाले शब्दों को डिब्बे में से चुनकर लिखिए ।

1) सोना

रोना

रोना

धोना

2) होली

सब

गोली

3) औन

मौन


नर

4) जल


नल

तम

ऐ) नीचे दिए गए अक्षरों और मात्राओं से शब्द बनाकर लिखिए ।



जोकर



पौधा






ओ) निम्न शब्दों को वर्ग पहली में पहचान कर डिब्बा " " लगाइए ।

उदा :- पौना

- 1) ओखली
- 2) पोशाक
- 3) फूल
- 4) होली
- 5) ओढ़नी

फ	ओ	ली	फू
ल	ख	पो	ल
हो	ली	शा	र
पौ	ना	क	म
ओ	ढ़	नी	न

औ) चित्र देखकर उसका अर्थ दी गयी भाषाओं में लिखिए ।

चित्र	तेलुगु में	अंग्रेजी में	हिंदी में
	Mortar
	మొక్కలు
	चौदह
	బంగారం
	ओस

सृजनात्मकता :-



आइए कुछ बनायेंगे : 'कागज़ से तोरण'

सामग्री : रंगीन कागज़ (चार्ट, ओरिगामी), कैंची, गोंद, फेवीकॉल, धागा, रिबन, पेंसिल, साँचे ।

- 1) रंगीन कागज़ पर पत्ते या फूलों के आकार बनाएँ और उन्हें काट लें ।
- 2) कटे हुए फूल और पत्तों को अपनी पसंद के अनुसार सजाकर क्रम में रखे।
- 3) धागा या रिबन लंबाई में फैलाकर उस पर फूल व पत्ते गोंद से चिपका दें ।
- 4) सजावट को सुंदर ढंग से एक के बाद एक क्रम में लगाते जाएँ ।
- 5) तोरण के दोनों सिरों पर टिकाऊ कागज़ की डोरी या एक-एक फूल जोड़ें ताकि लटकाना आसान हो ।
- 6) सूखने के बाद तोरण को दरवाजे या दीवार पर टाँग दें ।



खेल-खेल में :-



भूल - भुलैया : घोड़े को जंगल तक पहुँचाएँ। यह घोड़ा केवल 'ओ' के रास्ते पर ही चलता है और अन्य अक्षरों पर रुक जाता है।

ओ	औ	ओ	ओ	ओ
ओ	ओ	ओ	औ	ओ
औ	ओ	औ	ओ	ओ
औ	ओ	ओ	ओ	औ
औ	ओ	औ	ओ	औ
औ	ओ	औ	ओ	ओ

समूह गतिविधि



अध्यापक के लिए सूचनाएँ:-

बच्चों को 4-5 समूहों में बाँटें। एक बच्चा पेड़, एक बच्चा माली, एक बच्ची प्रकृति बनें। कविता की पंक्तियाँ बोलते हुए पौधा लगाने का अभिनय करें।





चिड़िया

अं अः छ थ ध व ष ँ :

7



रंग - बिरंगे पंखों वाली,
चिड़िया देखो आई ।
चूँ - चूँ करके उड़ती,
सबके मन को भाती ॥

काश... मैं चिड़िया होती,
आसमान में उड़ती ।
पेड़ की डाल पर बैठ,
चूँ - चूँ गाना गाती ॥



बातचीत के लिए :-

- 1) चित्र में क्या-क्या हैं ?
- 2) चिड़िया कहाँ रहती है ?
- 3) अगर तुम चिड़िया होते तो क्या करोगे ?

सीखने की संप्राप्तियाँ :

- 1) शुद्ध उच्चारण करने की कुशलता प्राप्त कर सकेंगे । (CG-1)
- 2) अं, अः, छ, थ, ध, व, ष, ँ, ः अक्षरों और मात्राओं का उच्चारण, लेखन कर सकेंगे । (CG-1)(CG-3)
- 3) सीखे गए अक्षरों से शब्द बनाकर पढ़ सकने की योग्यता प्राप्त कर सकेंगे ।(CG-2)
- 4) भिन्न शब्दों को पहचानने की कुशलता प्राप्त कर सकेंगे । (CG-2)
- 5) सीखे गए शब्दों का अर्थ भिन्न भाषाओं में जान सकेंगे । (CG-2)

अं, अः, छ, थ, ध, व, ष, ँ, ः

पढ़िए - समझिए :-



अ) आवाज़ दीजिए ।

अं अः छ थ ध व ष

अं



अंगूर

अः



नमः

छ



छः

थ



थाली

ध



धट

व



वक

ष



षट्पद

आ) शब्द पढ़िए । अर्थ समझिए ।



इ) समझिए । पढ़िए ।

छ्	+	अं	=	छं
थ्	+	अं	=	थं
ध्	+	अं	=	धं
व्	+	अं	=	वं
ष्	+	अं	=	षं

छ्	+	अः	=	छः
थ्	+	अः	=	थः
ध्	+	अः	=	धः
व्	+	अः	=	वः
ष्	+	अः	=	षः

ई) बेमेल अक्षरों पर गोला '○' लगाइए ।

1)	ट	छ	ट	ट
2)	प	प	ध	प
3)	थ	व	व	व
4)	क	क	न	क
5)	त	त	त	ष

उ) पढ़िए । समझिए । वर्णमाला चार्ट में इन्हें गोला '○' लगाइए ।

					
	झंडा	वंशी	कंगन	नमः	अंगूर
पहली ध्वनि	झ	व	क	न	अ
दूसरी ध्वनि	ड	श	ग	म	ग
तीसरी ध्वनि	-	-	न	-	र

वर्णमाला



। ि िी उ ू ृ ॆ ॆ ो ौ ं :

ऊ) नीचे दिए गए शब्दों को ' ँ ' और ' अः ' मात्रा लगाइए ।

'अं' की मात्रा (ँ)		'अः' की मात्रा (अः)	
ककण	-	कंकण
वदन	-
चदन	-
पकज	-
झड़ा	-
		अत	-
		अतः
		पुन	-
	
		नम	-
	
		फलत	-
	
		क्रमश	-
	

ब) समान शब्दों की जोड़ी बनाइए ।

धतूरा

पंकज

अंकुर

षट्पद

वकील

अंकुर

थाना

धतूरा

वकील

पंकज

वकील

षट्पद

ए) शब्द पढ़िए । सही चित्र से जोड़ी बनाइए ।



अंगूर

अंबर

अंकुर

पतंग

पंखा

झंडा



- ऐ) i) बालगीत पढ़िए । 'अं - ं ' मात्रावाले अक्षरों पर गोला '○', 'अः - ः' की मात्रावाले शब्दों पर डिब्बा '□' लगाइए।
ii) बालगीत को सुनिए और जहाँ 'चिड़िया' शब्द आए, वहाँ ताली बजाइए।

लिखिए :-



अ) देखिए । लिखिए ।

अं	अः	छ	थ	ध	व	ष
अं	अः	छ	थ	ध	व	ष
अं	अः	छ	थ	ध	व	ष
अं	अः	छ	थ	ध	व	ष
अं	अः	छ	थ	ध	व	ष
अं	अः	छ	थ	ध	व	ष

आ) मात्राएँ जोड़कर पढ़िए । लिखिए ।

	।	ि	ी	ु	ू	ृ	े	ै	ो	ौ	ं	ः
छ	छा	छि	छी	छु	छू	छृ	छे	छै	छो	छौ	छं	छः
थ												
ध												
व												
ष												

इ) अक्षरों को मिलाकर लिखिए ।

1)	प	+	त	+	ं	+	ग	=	पतंग
2)	क	+	ं	+	ग	+	न	=	
3)	ह	+	ं	+	स			=	
4)	न	+	म	+	:			=	
5)	अ	+	त	+	:			=	

ई) अ) 'अं' की मात्रा (ं) लगाकर शब्द बनाइए ।

			
घटा	अगूर	अबर	पतग

आ) 'अः' की मात्रा (ः) लगाकर शब्द बनाइए ।

			
नमः...	प्रातः...	छः...	दुःख

उ) संकेतों के आधार पर जोड़िए और लिखिए ।

अं	→	कुर	अंकुर
	→	दाज़	
	→	दर	

ध	→	नुष	
	→	रती	
	→	निया	

ऊ) चित्र से संबंधित पहला अक्षर लिखिए ।



.....
छ
.....


.....
.....
.....

.....
.....
.....

.....
.....
.....

.....
.....
.....

ऋ) सही शब्द पहचानिए । डिब्बे में लिखिए ।



उदा :

छात्र

.....

.....

.....

.....

.....

.....


ए) समान उच्चारण वाले शब्दों को डिब्बे में से चुनकर लिखिए ।

- 1) वट
- 2) थाल
- 3) छेद
- 4) धरणी

- तट
-
-
-

तट	ढाल
पकड़	लाभ
भरणी	मरीज
भेद	रट

ऐ) नीचे दिए गए अक्षरों और मात्राओं से शब्द बनाकर लिखिए ।




सुंदर

.....

.....

.....

.....



अतः

.....

.....

.....

.....

ओ) निम्न शब्दों को वर्ग पहली में पहचान कर डिब्बा " " लगाइए ।

उदा :- छात्र

- 1) ओस
- 2) छतरी
- 3) धनिया
- 4) पुनः
- 5) अंगूर

छ	ओ	ली	पु
त	स	ब	नः
री	अं	गू	र
पौ	ना	छा	त्र
ओ	ध	नि	या

औ) चित्र देखकर उसका अर्थ दी गयी भाषाओं में लिखिए ।


चित्र	तेलुगु में	अंग्रेजी में	हिंदी में
 Umbrella
 గ్రాఫ్
 बंदर
 గాజులు
 झंडा

अं) जब तुम चिड़िया को उड़ते हुए देखते हो, तो तुम्हें कैसा लगता है ?
अपने शब्दों में बताओ।

सृजनात्मकता :-



रंग भरिए ।



झटपट कहिए ।

अप्पू के अप्पा अंगूर लेने अनोखे अनंतनगर आए ।

समूह गतिविधि



अध्यापक के लिए सूचनाएँ:-

एक छात्र चूँ-चूँ, कू-कू जैसी आवाज़ें निकालें । समूह में बच्चे बताएँ कि कौन-सी आवाज़ चिड़िया की है। सही उत्तर देनेवाले समूह के लिए ताली बजाएँ ।





सपना


क्ष, त्र, ज्ञ, श्र, ड, ज



8

शिक्षा, ज्ञान, श्रम और मित्र
इन चारों को अपनाना ।
इनके संग से जीवन में तुम,
आगे बढ़ते जाना ॥

शिक्षा, ज्ञान, श्रम और मित्र,
मिलकर बनाए जीवन चित्र ।
इनसे सपनों को करें साकार,
चलो हम सब बढ़ाएँ बहार ॥



बातचीत के लिए :-

- 1) चित्र में क्या - क्या दिखाई दे रहे हैं?
- 2) किताब किसके हाथ में है ?
- 3) किताबें पढ़ने से क्या - क्या लाभ हैं?

सीखने की संप्राप्तियाँ :

- 1) शुद्ध उच्चारण कर सकने की कुशलता प्राप्त कर सकेंगे । (CG-1)
- 2) क्ष, त्र, ज्ञ, श्र, ड, ज अक्षरों और मात्राओं का उच्चारण एवं लेखन कर सकेंगे ।(CG-3)
- 3) सीखे गए अक्षरों से शब्द बनाकर पढ़ सकने की योग्यता प्राप्त कर सकेंगे ।(CG-1)
- 4) भिन्न शब्दों को पहचानने की कुशलता प्राप्त कर सकेंगे ।(CG-1)
- 5) सीखे गए शब्दों का अर्थ भिन्न भाषाओं में जान सकेंगे ।(CG-2)

क्ष, त्र, ज्ञ, श्र, ज, ड

पढ़िए - समझिए :-



अ) आवाज़ दीजिए ।


क्ष त्र ज्ञ श्र

क्ष



क्षीर

त्र



त्रिभुज

ज्ञ



विज्ञान

श्र




श्रमिक

आ) शब्द पढ़िए । अर्थ समझिए ।




क्षत्रिय



पक्षी



छात्र







ज्ञानी



मिश्रण

इ) समझिए । पढ़िए ।

			
क्ष = (क् + ष)	त्र = (त् + र)	ज्ञ = (जू + ज)	श्र = (शू + र)

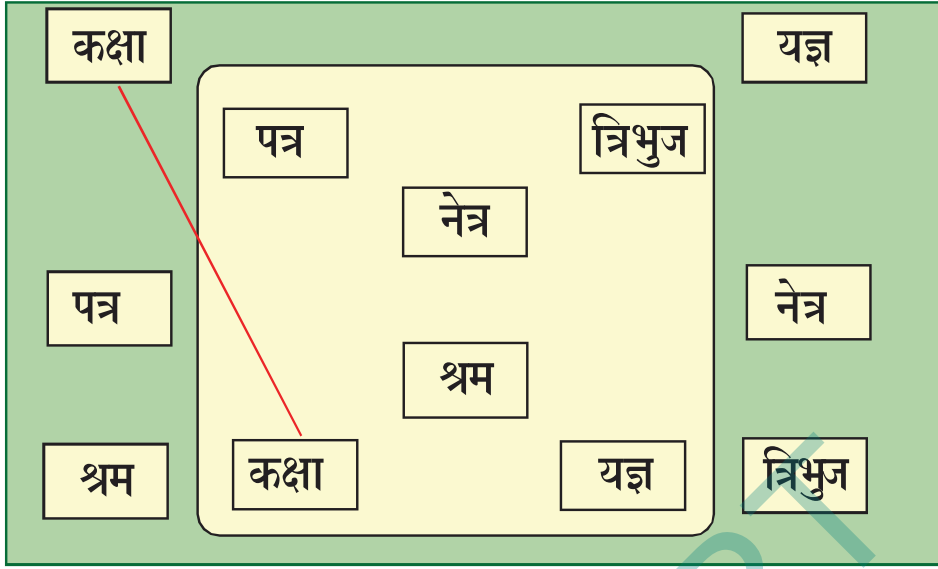
ई) बेमेल अक्षरों पर गोला '○' लगाइए ।

1)	क्ष	क्ष	क्ष	श्र
2)	श्र	श्र	ज्ञ	श्र
3)	ज्ञ	त्र	ज्ञ	ज्ञ
4)	श्र	त्र	त्र	त्र
5)	क्षी	त्र	क्षी	क्षी


उ) पढ़िए । समझिए । वर्णमाला चार्ट में इन्हें गोला '○' लगाइए ।

					
	क्षीर	त्रिभुज	क्षत्रिय	मिश्रण	पक्षी
पहली ध्वनि	क्ष ः ी	ि ः त्र	क्ष	ि ः म	प
दूसरी ध्वनि	र	भ ः ु	ि ः त्र	श्र	क्ष ः ी
तीसरी ध्वनि	-	ज	य	ण	-

क्र) समान शब्दों से जोड़ी बनाइए ।



ए) शब्द पढ़िए । सही चित्र से जोड़ी बनाइए ।



ऐ) i) बालगीत पढ़िए । "क्ष,त्र" अक्षरवाले शब्दों पर गोला '○' लगाइए ।

ii) पाठ पढ़िए । 'ज्ञ, श्र' अक्षरवाले शब्दों पर डिब्बा '□' लगाइए ।

लिखिए :-



अ) देखिए । लिखिए । पढ़िए ।

क्ष	त्र	ज्ञ	श्र	ड	ज
क्ष	त्र	ज्ञ	श्र	ड	ज
क्ष	त्र	ज्ञ	श्र	ड	ज
क्ष	त्र	ज्ञ	श्र	ड	ज


आ) मात्राएँ जोड़कर पढ़िए । लिखिए ।

	।	ि	ी	ु	ू	ृ	े	ै	ो	ौ	ं	:
क्ष	क्षा	क्षि	क्षी	क्षु	क्षू	क्षृ	क्षे	क्षै	क्षो	क्षौ	क्षं	क्षः
त्र												
ज्ञ												
श्र												

इ) अक्षरों को मिलाकर लिखिए ।

1)	ि	+	श	+	क्ष	+	क	=	शिक्षक
2)	छ	+	।	+	त्र	+	।	=	
3)	ज्ञ	+	।	+	न			=	
4)	न	+	क्ष	+	त्र			=	
5)	आ	+	श्र	+	म			=	



ई) चित्र देखकर नाम लिखिए ।



उ) संकेतों के आधार पर जोड़िए और लिखिए ।

क	क्षा	भुज	
र		क्ष	शूल
शि		क्ष	पुरा
आ	ज्ञा	मती	
सं		ज्ञ	मान
प्र		ज्ञ	कर
मनो		ज्ञ	मंत

ऊ) चित्र से संबंधित पहला अक्षर लिखिए ।



क्ष

.....

.....

.....

.....

क्र) सही शब्द पहचानकर डिब्बे में लिखिए ।

ए) समान उच्चारण वाले शब्दों को डिब्बे में से चुनकर लिखिए ।






1)		
2)		
3)		
4)		

ऐ) नीचे दिए गए शब्दों को सूचना के अनुसार अलग करके लिखिए ।

वृक्ष	संज्ञा	छात्र	वैज्ञानिक	पुत्री	पक्षी	श्रम	आज्ञा
मिश्रण	विज्ञापन	अश्रु	क्षीर	चित्र	श्रीमान	शिक्षा	पत्र

'क्ष' युक्त शब्द	'त्र' युक्त शब्द	'ज्ञ' युक्त शब्द	'श्र' युक्त शब्द
1) वृक्ष	1) छात्र	1) संज्ञा	1) श्रम
2)	2)	2)	2)
3)	3)	3)	3)
4)	4)	4)	4)

ओ) चित्र देखकर उसका अर्थ दी गयी भाषाओं में लिखिए ।

चित्र	तेलुगु में	अंग्रेजी में	हिंदी में
 Eye
 చెట్టు
 त्रिकोण
 విద్యార్థి
 कक्षा

औ) वर्णमाला के अक्षरों को तालिका के अनुसार अलग कीजिए ।

स्वर	व्यंजन	संयुक्ताक्षर

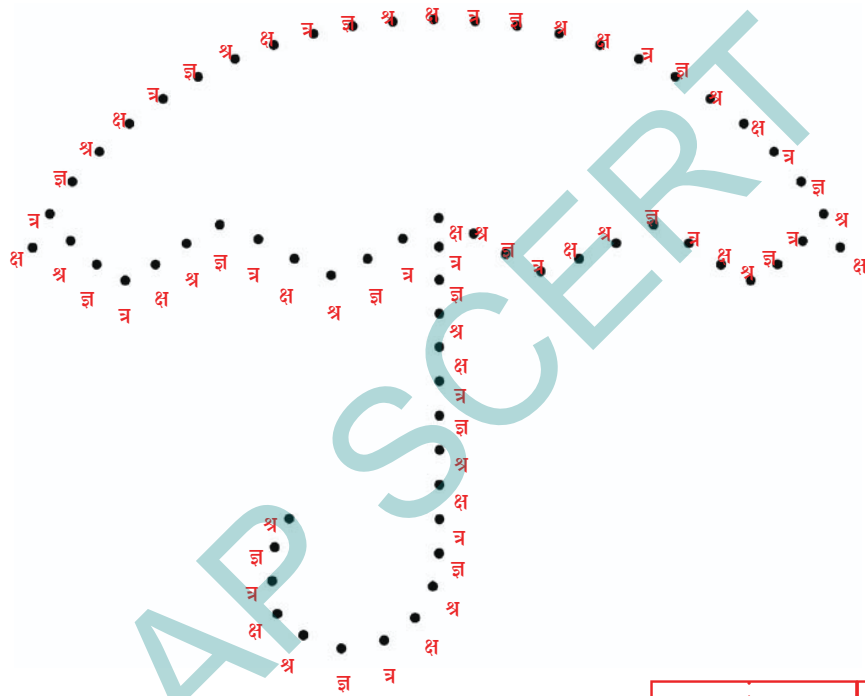
अं) कविता में बताए गए चार शब्द (शिक्षा, ज्ञान, श्रम और मित्र) में से तुम्हें सबसे अच्छा कौन-सा लगता है ? अपने शब्दों में बताओ।

सृजनात्मकता :



रंग भरिए :

क्ष - त्र - ज्ञ - श्र को क्रम में जोड़ते हुए चित्र बनाइए । रंग भरिए ।



खेल-खेल में :



‘क्ष, त्र, ज्ञ, श्र’ अक्षरों का सु - डो - कू :


		श्र
	क्ष	
		ज्ञ
त्र		

नियम :- हर पंक्ति, हर कॉलम, तथा हर (2 × 2) ग्रिड में ‘क्ष, त्र, ज्ञ, श्र’ अक्षरों का केवल एक बार उपयोग करके इसे हल करना चाहिए ।

अंत्याक्षरी :-

डिब्बे में दिए गए पहले शब्द के अंतिम अक्षर से शुरू होनेवाले शब्द को चुनकर लिखिए ।

उदा :-



समूह गतिविधि



कक्षा को 4 समूहों में बाँटें।

समूह-1: शिक्षा, समूह-2: ज्ञान, समूह-3: श्रम, समूह-4: मित्र
प्रत्येक समूह - अपने शब्द का अर्थ बताए, उससे जुड़े 1 - 2 वाक्य बोले।



MIND MAP - VI

शैक्षिक लक्ष्य

CG-1

सुनना-बोलना

CG-1.1 वार्तालापों को संदर्भ के अनुरूप प्रासंगिक बनाता है।

- ☞ कविता/गीत के बारे में वार्तालाप कर सकें।
- ☞ विषय-वस्तु पर बातचीत कर सकें।
- ☞ दैनिक जीवन से जुड़े प्रसंगों में सार्थक वार्तालाप कर सकें।

CG-1.2 विभिन्न प्रकार के पाठ सुनता है और सामग्री के मुख्य विचारों का सारांश प्रस्तुत करता है।

- ☞ कविता/कहानी को सुनकर समझ सकें।
- ☞ कविता/कहानी के भाव अपने शब्दों में बता सकें।
- ☞ सुने गए पाठ से मुख्य विचार और बिंदुओं की पहचान कर सकें।

CG-1.3

मौखिक प्रस्तुतियाँ देता है।

- ☞ कक्षा में किसी विषय पर चर्चा कर सकें।
- ☞ स्वागत भाषण दे सकें।
- ☞ विषय वस्तु को क्रमबद्ध ढंग से प्रस्तुत सकें।

CG-2

समझ के साथ पढ़ना

CG-2.1 कहानियों और अनुच्छेदों को सटीकता और प्रवाह के साथ, उचित विराम और स्वर-लय के साथ पढ़ता है।

- ☞ छत्र शब्दों का शुद्ध उच्चारण कर सकें।
- ☞ पढ़ते समय विराम चिह्नों (, , ? , !) का सही ध्यान रख सकें।
- ☞ वाक्य को उचित गति और लय के साथ पढ़ सकें।

CG-2.2 कहानियों, कविताओं, संवादों, पोस्ट्रों और निर्देशों का अर्थ तथा पाठ का मुख्य विचार समझता है।

- ☞ विद्यार्थी कहानी /कविता/संवाद को पढ़कर उसका सामान्य अर्थ समझ सकें।
- ☞ पाठ का मुख्य विचार पहचानकर बता सकें।
- ☞ कहानी की मुख्य घटनाओं को क्रम में बता सकें।

CG-3

अभिव्यक्ति के लिए लिखना

CG-3.1 अपनी समझ और अनुभवों को व्यक्त करने के लिए एक अनुच्छेद लिखें।

- ☞ विद्यार्थी किसी विषय पर सार्थक और क्रमबद्ध अनुच्छेद लिख सकें।
- ☞ अपने अनुभव, विचार और भावनाएँ स्पष्ट रूप से व्यक्त कर सकें।
- ☞ लिखते समय सही शब्दों का चयन कर सकें।
- ☞ सरल और शुद्ध व्याकरण का प्रयोग कर सकें।
- ☞ उचित विराम-चिह्नों का प्रयोग कर सकें।

